

ZAPOSLENI U SIJEČNJU 2022.

U Gradu Zagrebu, u siječnju 2022., ukupan broj zaposlenih pao je za 1,6% u odnosu na prethodni mjesec

Broj ukupno zaposlenih u Gradu Zagrebu u siječnju 2022. iznosio je 431 166, a od toga 202 798 čine žene. U odnosu na prosinac 2021. broj ukupno zaposlenih pao je za 1,6%, a broj zaposlenih žena pao je za 1,3%.

U siječnju 2022. broj zaposlenih u pravnim osobama pao je za 1,7% u odnosu na prosinac 2021.

Broj zaposlenih u pravnim osobama u siječnju 2022. iznosio je 400 476, a od toga su 188 037 žene. U odnosu na prethodni mjesec, ukupan broj zaposlenih u pravnim osobama pao je za 1,7%, a broj zaposlenih žena pao je za 1,3%.

U siječnju 2022. broj zaposlenih u pravnim osobama u odnosu na siječanj 2021. porastao je za 0,2%, a broj zaposlenih žena za 1,1%, dok je u odnosu na pretpandemijski siječanj 2019. broj ukupno zaposlenih u pravnim osobama porastao za 5,0%, a broj zaposlenih žena za 4,6%.

Ukupan broj zaposlenih u obrtu i slobodnim profesijama u siječnju 2022. iznosio je 30 197, što u odnosu na prosinac 2021. predstavlja pad od 1,2%, dok je broj zaposlenih žena pao za 0,9%. Ukupan broj zaposlenih poljoprivrednika u siječnju 2022. u odnosu na prosinac 2021. porastao je za 1,2%, a broj zaposlenih žena porastao je za 2,1%.

Broj ukupno zaposlenih u obrtu i slobodnim profesijama u siječnju 2022. u odnosu na pretpandemijski siječanj 2019. porastao je za 2,9%, dok ukupan broj poljoprivrednika u istom razdoblju bilježi pad od 6,8%.

1. ZAPOSLENI I NEZAPOSLENI NA PODRUČJU GRADA ZAGREBA PREMA ADMINISTRATIVNIM IZVORIMA I SPOLU

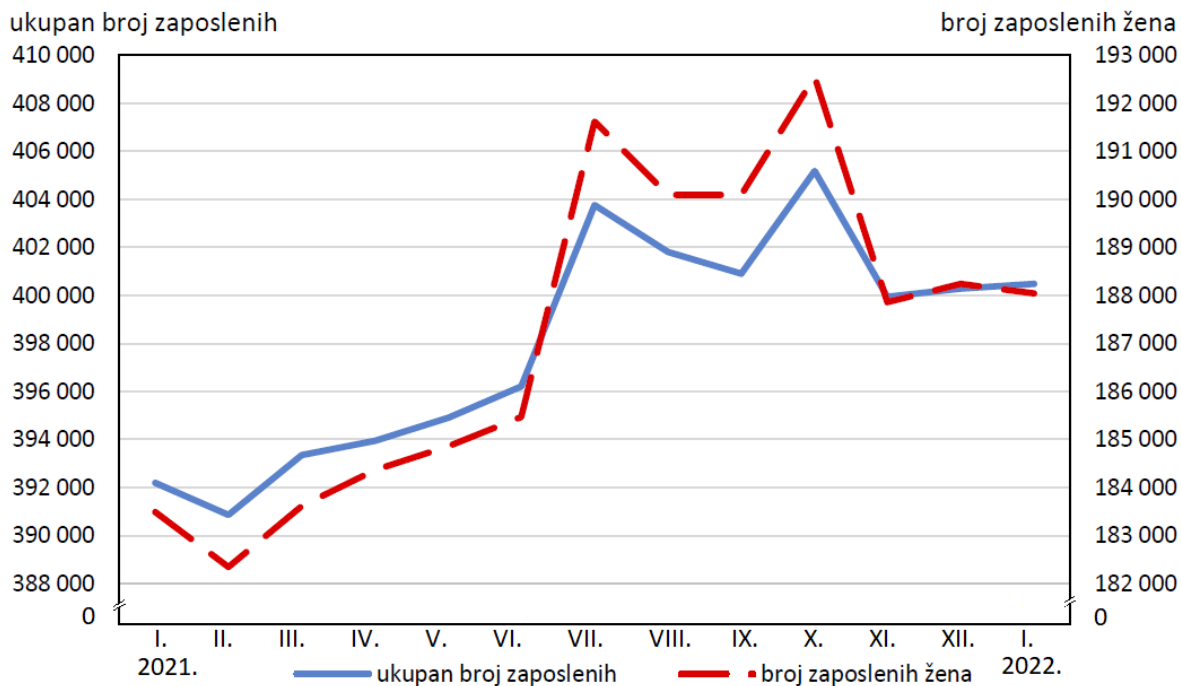
	XII. 2021.		I. 2022.		I. 2022. XII. 2021.	
	ukupno	žene	ukupno	žene	ukupno	žene
Aktivno stanovništvo	452 804	212 690	446 171	210 373	98,5	98,9
Zaposleni - ukupno	438 274	205 373	431 166	202 798	98,4	98,7
Zaposleni u pravnim osobama ¹⁾	407 208	190 485	400 476	188 037	98,3	98,7
Zaposleni u obrtu i slobodnim profesijama ²⁾	30 579	14 695	30 197	14 564	98,8	99,1
Zaposleni osiguranici poljoprivrednici ²⁾	487	193	493	197	101,2	102,1
Nezaposleni ³⁾	14 530	7 317	15 005	7 575	103,3	103,5
Stopa registrirane nezaposlenosti, %	3,2	3,4	3,4	3,6		

¹⁾ Izvor podataka: DZS. Podaci su privremeni.

²⁾ Izvor podataka: HZMO.

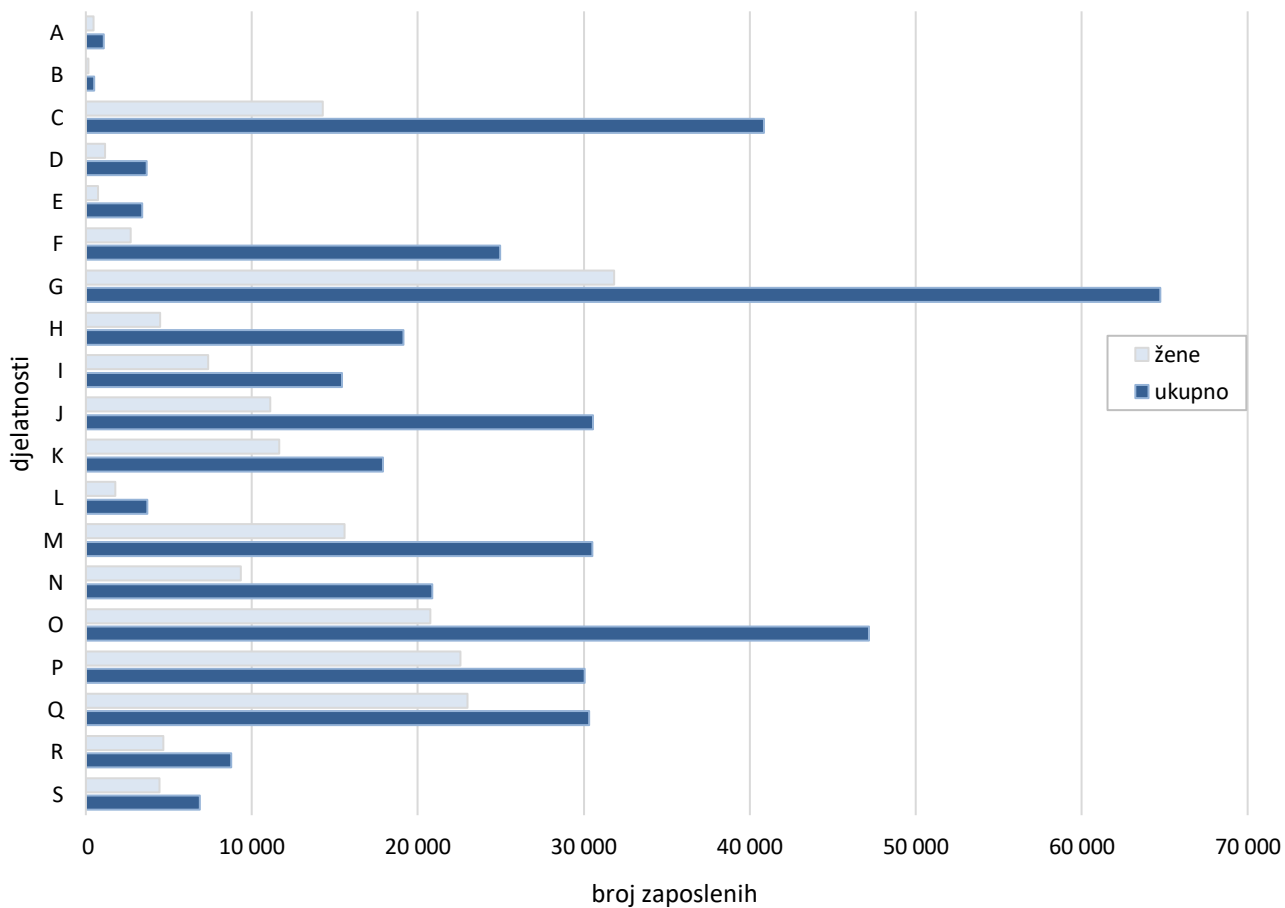
³⁾ Izvor podataka: HZZ.

G 1. ZAPOSLENI U PRAVNIM OSOBAMA OD SIJEČNJA 2021. DO SIJEČNJA 2022.¹⁾



¹⁾ Podaci su privremeni.

G 2. ZAPOSLENI U PRAVNIM OSOBAMA PREMA NKD-U 2007. U SIJEČNJU 2022.



2. ZAPOSLENI U PRAVNIM OSOBAMA I INDEKSI KRETANJA BROJA ZAPOSLENIH PREMA SPOLU I NKD-u 2007.¹⁾

	Broj zaposlenih u siječnju 2022. ²⁾		Indeksi			
			I. 2022. XII. 2021.		I. 2022. I. 2021.	
	ukupno	žene	ukupno	žene	ukupno	žene
Ukupno	400 476	188 037	98,3	98,7	100,2	101,1
A Poljoprivreda, šumarstvo i ribarstvo	1 088	474	100,3	99,8	95,9	93,7
B Rudarstvo i vađenje	486	150	99,4	99,3	99,6	100,0
C Prerađivačka industrija	40 869	14 266	99,3	99,2	98,6	99,8
D Opskrba električnom energijom, plinom, parom i klimatizacija	3 676	1 143	99,5	99,7	100,6	102,4
E Opskrba vodom; uklanjanje otpadnih voda, gospodarenje otpadom te djelatnosti sanacije okoliša	3 379	723	98,3	98,8	97,8	102,6
F Građevinarstvo	24 969	2 687	94,5	94,4	97,5	99,9
G Trgovina na veliko i na malo; popravak motornih vozila i motocikala	64 739	31 839	98,0	98,4	98,4	98,9
H Prijevoz i skladištenje	19 131	4 490	97,1	98,1	98,7	97,8
I Djelatnosti pružanja smještaja te pripreme i usluživanja hrane	15 437	7 377	95,4	95,2	102,8	103,2
J Informacije i komunikacije	30 537	11 116	99,2	99,3	105,3	105,4
K Financijske djelatnosti i djelatnosti osiguranja	17 910	11 669	99,8	99,7	99,3	99,4
L Poslovanje nekretninama	3 702	1 785	98,9	99,5	100,9	102,1
M Stručne, znanstvene i tehničke djelatnosti	30 500	15 580	96,0	95,9	102,3	102,9
N Administrativne i pomoćne uslužne djelatnosti	20 869	9 321	100,6	102,7	102,0	110,0
O Javna uprava i obrana; obvezno socijalno osiguranje	47 167	20 750	99,7	99,6	98,6	99,1
P Obrazovanje	30 067	22 583	98,8	98,7	100,6	100,1
Q Djelatnosti zdravstvene zaštite i socijalne skrbi	30 318	22 996	99,9	99,8	103,2	103,0
R Umjetnost, zabava i rekreacija	8 771	4 657	99,3	99,6	100,3	100,0
S Ostale uslužne djelatnosti	6 861	4 431	96,9	95,9	97,5	97,4

¹⁾ Područja djelatnosti Djelatnosti kućanstava kao poslodavaca; djelatnosti kućanstava koja proizvode različitu robu i obavljaju različite usluge za vlastite potrebe i Djelatnosti izvanteritorijalnih organizacija i tijela te njihovi odjelci nisu iskazani u ovom priopćenju jer nisu obuhvaćeni istraživanjem.

²⁾ Podaci su privremeni.

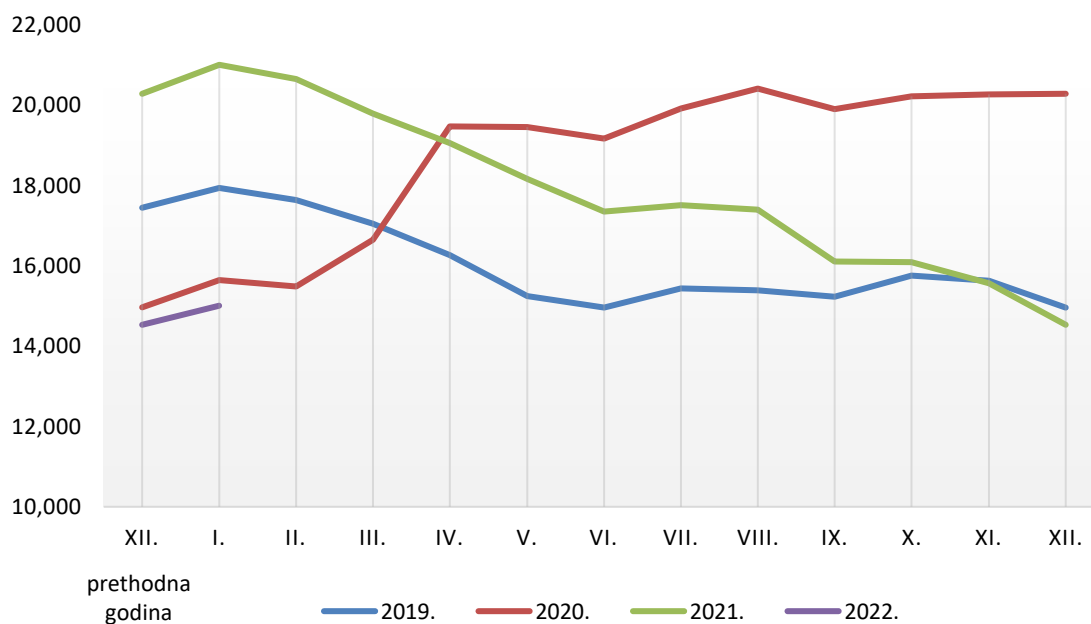
Izvor: DZS, obrada JOPPD; obrada: GUGEOSP - Odjel za statističke i analitičke poslove

Stopa registrirane nezaposlenosti u siječnju 2022. iznosi 3,4%

U siječnju 2022. broj ukupno nezaposlenih iznosio je 15 005, što u odnosu na prethodni mjesec, kada je ukupan broj nezaposlenih iznosio 14 530, predstavlja rast za 3,3%, dok u odnosu na pretpandemijski siječanj 2019., kada je broj ukupno nezaposlenih iznosio 17 937, bilježi pad ukupno nezaposlenih za 16,3%.

Stopa registrirane nezaposlenosti u siječnju 2022. iznosila je 3,4%, a za žene 3,6%.

G 3. NEZAPOSLENI PO MJESECIMA 2019. - 2022.



METODOLOŠKA OBJAŠNENJA¹⁾

Izvor podataka

Podaci o zaposlenima u pravnim osobama dobiveni su od Državnog zavoda za statistiku na temelju obrade podataka iz Izvješća o primicima, porezu na dohodak i prirezu te doprinosima za obvezna osiguranja (obrazac JOPPD).

Obrazac JOPPD dostavljaju isplatitelji svih vrsta dohotka za koje je propisima o porezu na dohodak propisana obveza obračunavanja i plaćanja poreza po odbitku.

Podaci o zaposlenima u obrtu i djelatnostima slobodnih profesija te o zaposlenim poljoprivrednicima dobiveni su od Hrvatskog zavoda za mirovinsko osiguranje, a podaci o broju nezaposlenih od Hrvatskog zavoda za zapošljavanje.

Obuhvat i usporedivost

Istraživanjem su obuhvaćeni zaposleni u pravnim osobama koji imaju zasnovan radni odnos, bez obzira na vrstu radnog odnosa i duljinu radnog vremena. Revizija podataka napravljena je na temelju mjesečnih datoteka s konačnim podacima za prethodnu godinu. Stoga su podaci od siječnja do prosinca 2021. konačni.

U obrtu i djelatnosti slobodnih profesija obuhvaćeni su vlasnici i zaposlenici prijavljeni službama Hrvatskog zavoda za mirovinsko osiguranje.

Podaci o zaposlenima u obrtu i djelatnostima slobodnih profesija prema NKD-u 2007. objavljuju se svaka tri mjeseca.

Definicije

Aktivno stanovništvo uključuje zaposlene i nezaposlene osobe.

Zaposleni su osobe koje su zasnovale radni odnos s poslodavcem, na određeno ili neodređeno vrijeme, neovisno o duljini radnog vremena i vlasništvu pravne osobe, a za svoj rad primaju naknadu.

Vlasnik obrta ili djelatnosti slobodne profesije je osoba koja je vlastitim sredstvima osnovala obrtničku radnju ili slobodnu profesiju u kojoj u svoje ime i za svoj račun sama ili uz pomoć zaposlenika obavlja djelatnost.

Zaposlenik u obrtu ili u slobodnoj profesiji je osoba koja ima ugovor o radu s poslodavcem na neodređeno ili određeno vrijeme.

Nezaposleni su osobe sposobne ili djelomično sposobne za rad, u dobi od 15 do 65 godina, koje su prijavljene u Hrvatskom zavodu za zapošljavanje kao tražitelji posla, redovito se prijavljuju, a nisu u radnom odnosu.

Stopa registrirane nezaposlenosti izračunava se kao odnos nezaposlenih prema ukupnom aktivnom stanovništvu.

¹⁾ Izvor: DZS, HZZ

Kratice		Znakovi	
DZS	Državni zavod za statistiku	%	postotak
GUGEOSP	Gradski ured za gospodarstvo, ekološku održivost i stratejsko planiranje		
HZMO	Hrvatski zavod za mirovinsko osiguranje		
HZZ	Hrvatski zavod za zapošljavanje		
JOPPD	Izvješće o primicima, porezu na dohodak i prirezu te doprinosima za obvezna osiguranja		
NKD 2007.	Nacionalna klasifikacija djelatnosti 2007.		

Priredio i objavio Gradski ured za gospodarstvo, ekološku održivost i stratejsko planiranje
Odjel za statističke i analitičke poslove
telefon: 01/610-1950
<https://zagreb.hr/statistika>
e-mail: statistika@zagreb.hr
Sv. Ćirila i Metoda 5, Zagreb