

ZAPOSLENI U OŽUJKU 2022.

U Gradu Zagrebu, u ožujku 2022., ukupan broj zaposlenih porastao je za 0,6% u odnosu na prethodni mjesec

Broj ukupno zaposlenih u Gradu Zagrebu u ožujku 2022. iznosio je 432 250, a od toga 203 194 čine žene. U odnosu na veljaču 2022. broj ukupno zaposlenih porastao je za 0,6%, a broj zaposlenih žena porastao je za 0,4%.

U ožujku 2022. broj zaposlenih u pravnim osobama porastao je za 0,6% u odnosu na veljaču 2022.

Broj zaposlenih u pravnim osobama u ožujku 2022. iznosio je 401 596 od toga su 188 451 žene. U odnosu na prethodni mjesec, ukupan broj zaposlenih u pravnim osobama porastao je za 0,6%, a broj zaposlenih žena porastao je za 0,4%.

U ožujku 2022. broj zaposlenih u pravnim osobama u odnosu na ožujak 2021. porastao je za 0,4%, a broj zaposlenih žena za 1,4%, dok je u odnosu na pretpandemijski ožujak 2019. broj ukupno zaposlenih u pravnim osobama porastao za 2,6%, a broj zaposlenih žena za 2,7%.

Ukupan broj zaposlenih u obrtu i slobodnim profesijama u ožujku 2022. iznosio je 30 159, a žena 14 549, što u odnosu na veljaču 2022. relativno predstavlja istu razinu broja zaposlenih. Ukupan broj zaposlenih poljoprivrednika u ožujku 2022. u odnosu na veljaču 2022. porastao je za 0,4%, a broj zaposlenih žena pao je za 1,0%.

Broj ukupno zaposlenih u obrtu i slobodnim profesijama u ožujku 2022. u odnosu na pretpandemijski ožujak 2019. porastao je za 2,0%, dok ukupan broj poljoprivrednika u istom razdoblju bilježi pad od 4,4%.

1. ZAPOSLENI I NEZAPOSLENI NA PODRUČJU GRADA ZAGREBA PREMA ADMINISTRATIVNIM IZVORIMA I SPOLU

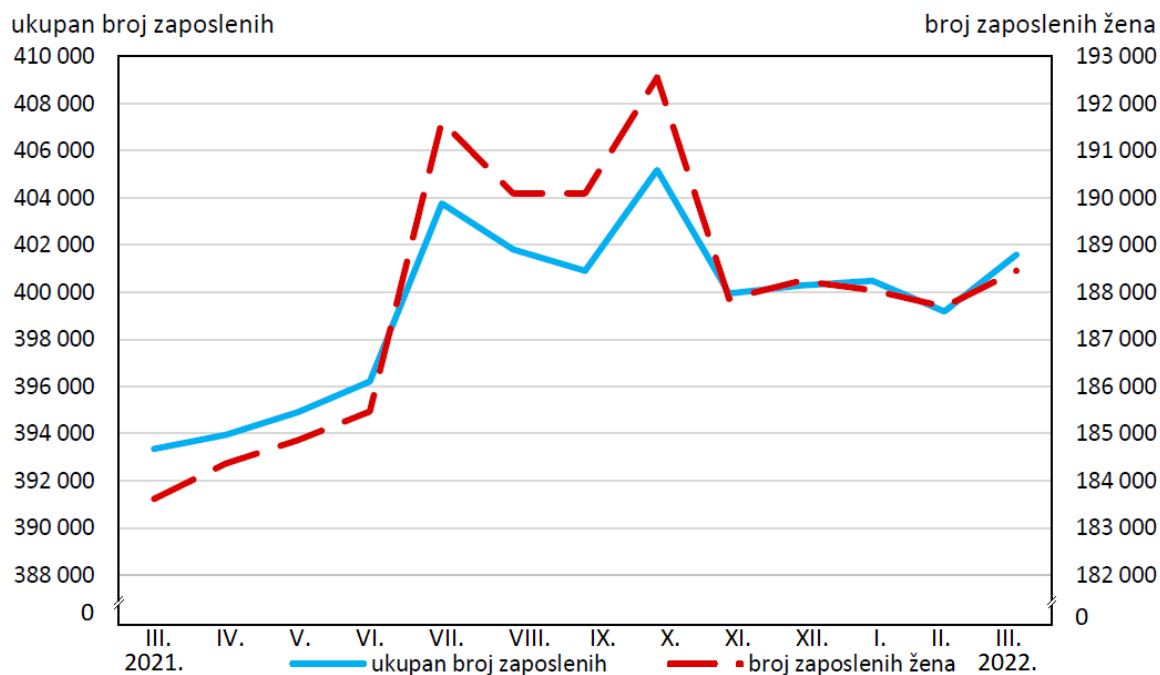
	II. 2022.		III. 2022.		III. 2022. II. 2022.	
	ukupno	žene	ukupno	žene	ukupno	žene
Aktivno stanovništvo	444 524	209 933	446 475	210 455	100,4	100,2
Zaposleni - ukupno	429 829	202 439	432 250	203 194	100,6	100,4
Zaposleni u pravnim osobama ¹⁾	399 192	187 696	401 596	188 451	100,6	100,4
Zaposleni u obrtu i slobodnim profesijama ²⁾	30 144	14 547	30 159	14 549	100,0	100,0
Zaposleni osiguranici poljoprivrednici ²⁾	493	196	495	194	100,4	99,0
Nezaposleni ³⁾	14 695	7 494	14 225	7 261	96,8	96,9
Stopa registrirane nezaposlenosti, %	3,3	3,6	3,2	3,5		

¹⁾ Izvor podataka: DZS. Podaci su privremeni.

²⁾ Izvor podataka: HZMO.

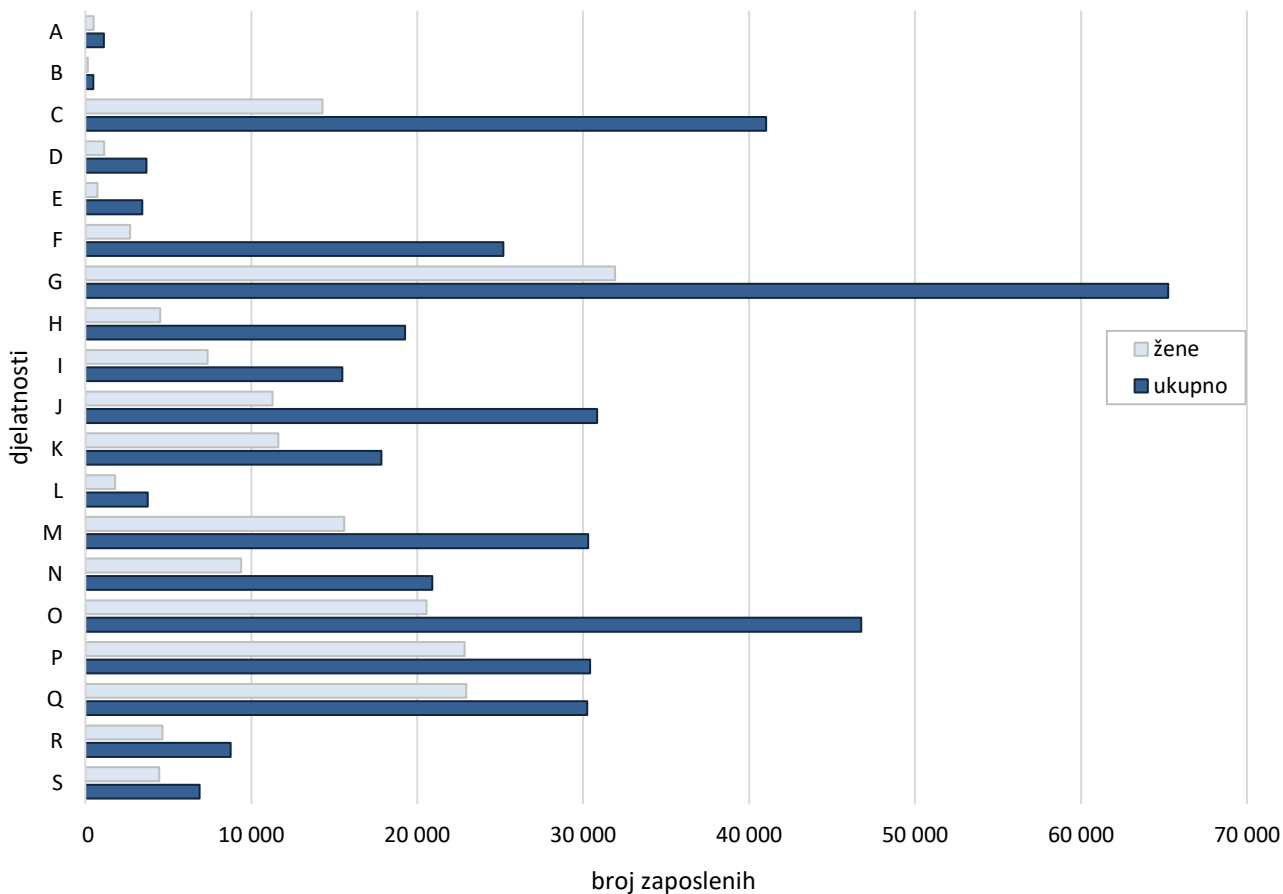
³⁾ Izvor podataka: HZZ.

G 1. ZAPOSLENI U PRAVNIM OSOBAMA OD OŽUJKA 2021. DO OŽUJKA 2022.¹⁾



¹⁾Podaci su privremeni.

G 2. ZAPOSLENI U PRAVNIM OSOBAMA PREMA NKD-U 2007. U OŽUJKU 2022.



2. ZAPOSLENI U PRAVNIM OSOBAMA I INDEKSI KRETANJA BROJA ZAPOSLENIH PREMA SPOLU I NKD-u 2007.¹⁾

	Broj zaposlenih u ožujku 2022. ²⁾		Indeksi					
			III. 2022. II. 2022.		III. 2022. III. 2021.		I. - III. 2022. I. - III. 2021.	
	ukupno	žene	ukupno	žene	ukupno	žene	ukupno	žene
Ukupno	401 596	188 451	100,6	100,4	100,4	101,4	100,2	101,3
A Poljoprivreda, šumarstvo i ribarstvo	1 122	499	106,6	107,5	101,4	101,8	96,8	95,8
B Rudarstvo i vađenje	481	149	99,4	100,0	94,7	95,5	97,8	97,4
C Prerađivačka industrija	41 018	14 284	100,6	100,7	98,7	99,2	98,6	99,7
D Opskrba električnom energijom, plinom, parom i klimatizacija	3 673	1 140	100,3	100,6	100,5	101,2	100,5	101,8
E Opskrba vodom; uklanjanje otpadnih voda, gospodarenje otpadom te djelatnosti sanacije okoliša	3 423	722	100,6	100,3	98,7	102,3	98,2	102,1
F Građevinarstvo	25 190	2 707	98,8	99,7	98,2	98,9	98,0	99,6
G Trgovina na veliko i na malo; popravak motornih vozila i motocikala	65 254	31 927	100,6	100,4	99,1	99,8	98,8	99,4
H Prijevoz i skladištenje	19 262	4 510	101,9	101,5	100,3	102,4	99,2	100,0
I Djelatnosti pružanja smještaja te pripreme i usluživanja hrane	15 486	7 360	100,9	100,4	104,0	104,0	103,3	103,6
J Informacije i komunikacije	30 849	11 283	101,4	101,4	106,4	106,8	105,6	106,0
K Financijske djelatnosti i djelatnosti osiguranja	17 837	11 628	99,9	100,1	97,7	98,9	98,7	99,1
L Poslovanje nekretninama	3 763	1 794	102,3	101,3	103,2	103,9	101,8	102,9
M Stručne, znanstvene i tehničke djelatnosti	30 301	15 605	100,3	99,9	100,8	102,3	101,3	102,8
N Administrativne i pomoćne uslužne djelatnosti	20 904	9 393	103,3	101,4	101,5	108,1	100,6	108,5
O Javna uprava i obrana; obvezno socijalno osiguranje	46 751	20 552	100,1	99,9	98,6	98,8	98,5	98,9
P Obrazovanje	30 413	22 857	100,0	99,9	101,4	101,1	101,3	101,0
Q Djelatnosti zdravstvene zaštite i socijalne skrbi	30 237	22 950	100,0	100,0	103,0	102,9	103,1	102,9
R Umjetnost, zabava i rekreacija	8 751	4 645	100,7	100,9	100,8	100,9	100,5	100,3
S Ostale uslužne djelatnosti	6 881	4 446	102,4	102,5	99,2	99,7	97,9	98,0

¹⁾ Područja djelatnosti Djelatnosti kućanstava kao poslodavaca; djelatnosti kućanstava koja proizvode različitu robu i obavljaju različite usluge za vlastite potrebe i Djelatnosti izvanteritorijalnih organizacija i tijela te njihovi odjeljci nisu iskazani u ovom priopćenju jer nisu obuhvaćeni istraživanjem.

²⁾ Podaci su privremeni.

Izvor: DZS; obrada: GUGEOSP - Odjel za statističke i analitičke poslove

3. ZAPOSLENI U OBRTU I DJELATNOSTIMA SLOBODNIH PROFESIJA PREMA SPOLU I NKD-u 2007.
OD SIJEČNJA DO OŽUJKA 2022.

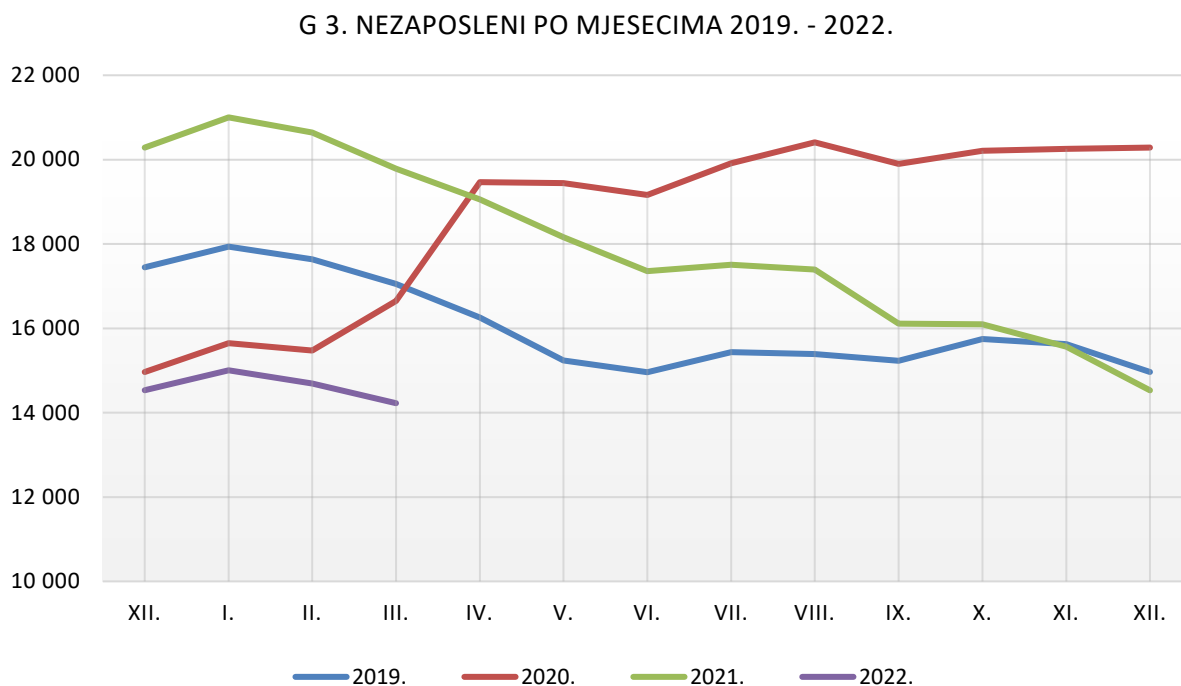
	I. 2022.		II. 2022.		III. 2022.	
	ukupno	žene	ukupno	žene	ukupno	žene
Ukupno	30 197	14 564	30 144	14 547	30 159	14 549
A Poljoprivreda, šumarstvo i ribarstvo	169	77	170	78	175	80
B Rudarstvo i vađenje	7	1	7	1	7	1
C Prerađivačka industrija	3 358	1 486	3 362	1 483	3 366	1 479
D Opskrba električnom energijom, plinom, parom i klimatizacija	-	-	-	-	-	-
E Opskrba vodom; uklanjanje otpadnih voda, gospodarenje otpadom te djelatnosti sanacije okoliša	14	4	14	4	14	4
F Građevinarstvo	1 969	119	1 970	120	1 967	122
G Trgovina na veliko i na malo; popravak motornih vozila i motocikala	2 940	1 274	2 933	1 276	2 911	1 250
H Prijevoz i skladištenje	1 788	94	1 781	95	1 757	95
I Djelatnosti pružanja smještaja te pripreme i usluživanja hrane	2 394	1 113	2 380	1 098	2 362	1 102
J Informacije i komunikacije	1 475	331	1 466	325	1 447	321
K Financijske djelatnosti i djelatnosti osiguranja	137	65	144	68	147	67
L Poslovanje nekretninama	123	61	122	61	126	63
M Stručne, znanstvene i tehničke djelatnosti	6 126	3 337	6 118	3 344	6 203	3 372
N Administrativne i pomoćne uslužne djelatnosti	1 002	564	1 008	568	1 009	570
O Javna uprava i obrana; obvezno socijalno osiguranje	275	82	277	84	282	80
P Obrazovanje	578	318	584	325	591	328
Q Djelatnosti zdravstvene zaštite i socijalne skrbi	2 416	1 943	2 405	1 936	2 402	1 937
R Umjetnost, zabava i rekreacija	1 577	610	1 578	613	1 569	607
S Ostale uslužne djelatnosti	3 615	2 913	3 588	2 893	3 591	2 901
T Djelatnosti kućanstava kao poslodavaca; djelatnosti kućanstava koja proizvode različitu robu i obavljaju različite usluge za vlastite potrebe	217	163	222	167	218	162
U Djelatnost izvanteritorijalnih organizacija i tijela	-	-	-	-	-	-
Nerazvrstani prema djelatnostima	17	9	15	8	15	8

Izvor: HZMO; obrada: GUGEOSP - Odjel za statističke i analitičke poslove

Stopa registrirane nezaposlenosti u ožujku 2022. iznosi 3,2%

U ožujku 2022. broj ukupno nezaposlenih iznosio je 14 225, što u odnosu na prethodni mjesec, kada je ukupan broj nezaposlenih iznosio 14 695, predstavlja pad za 3,2%, a u odnosu na pretpandemijski ožujak 2019., kada je broj ukupno nezaposlenih iznosio 17 050, bilježi pad ukupno nezaposlenih za 16,6%.

Stopa registrirane nezaposlenosti u ožujku 2022. iznosila je 3,2%, a za žene 3,5%.



METODOLOŠKA OBJAŠNJENJA¹⁾

Izvor podataka

Podaci o zaposlenima u pravnim osobama dobiveni su na temelju obrade podataka iz Izvješća o primicima, porezu na dohodak i prirezu te doprinosima za obvezna osiguranja (obrazac JOPPD).

Obrazac JOPPD dostavljaju isplatitelji svih vrsta dohotka za koje je propisima o porezu na dohodak propisana obveza obračunavanja i plaćanja poreza po odbitku.

Podaci o zaposlenima u obrtu i djelatnostima slobodnih profesija te o zaposlenim poljoprivrednicima dobiveni su od Hrvatskog zavoda za mirovinsko osiguranje, a podaci o broju nezaposlenih od Hrvatskog zavoda za zapošljavanje.

Obuhvat i usporedivost

Istraživanjem su obuhvaćeni zaposleni u pravnim osobama koji imaju zasnovan radni odnos, bez obzira na vrstu radnog odnosa i duljinu radnog vremena. Revizija podataka napravljena je na temelju mjesečnih datoteka s konačnim podacima za prethodnu godinu. Stoga su podaci od siječnja do prosinca 2020. konačni.

U obrtu i djelatnosti slobodnih profesija obuhvaćeni su vlasnici i zaposlenici prijavljeni službama Hrvatskog zavoda za mirovinsko osiguranje.

Podaci o zaposlenima u obrtu i djelatnostima slobodnih profesija prema NKD-u 2007. objavljuju se svaka tri mjeseca.

Definicije

Aktivno stanovništvo uključuje zaposlene i nezaposlene osobe.

Zaposleni su osobe koje su zasnovale radni odnos s poslodavcem, na određeno ili neodređeno vrijeme, neovisno o duljini radnog vremena i vlasništvu pravne osobe, a za svoj rad primaju naknadu.

Vlasnik obrta ili djelatnosti slobodne profesije je osoba koja je vlastitim sredstvima osnovala obrtničku radnju ili slobodnu profesiju u kojoj u svoje ime i za svoj račun sama ili uz pomoć zaposlenika obavlja djelatnost.

Zaposlenik u obrtu ili u slobodnoj profesiji je osoba koja ima ugovor o radu s poslodavcem na neodređeno ili određeno vrijeme.

Nezaposleni su osobe sposobne za rad, u dobi od 15 do 65 godina, koje su prijavljene u Hrvatskom zavodu za zapošljavanje kao tražitelji posla, redovito se prijavljuju, a nisu u radnom odnosu.

Stopa registrirane nezaposlenosti izračunava se kao odnos nezaposlenih prema ukupnom aktivnom stanovništvu.

¹⁾ Izvor: Državni zavod za statistiku

Kratice		Znakovi	
DZS	Državni zavod za statistiku	%	postotak
GUGEOSP	Gradski ured za gospodarstvo, ekološku održivost i stratejsko planiranje		
HZMO	Hrvatski zavod za mirovinsko osiguranje		
JOPPD	Izvešće o primicima, porezu na dohodak i prirezu te doprinosima za obvezna osiguranja		
NKD 2007.	Nacionalna klasifikacija djelatnosti 2007.		

Priredio i objavio Gradski ured za gospodarstvo, ekološku održivost i stratejsko planiranje
Odjel za statističke i analitičke poslove
telefon: 01/610-1950
<https://zagreb.hr/statistika>
e-mail: statistika@zagreb.hr
Sv. Ćirila i Metoda 5, Zagreb

MOLIMO KORISNIKE PRIOPĆENJA DA PRILIKOM KORIŠTENJA PODATAKA OBAVEZNO NAVEDU IZVOR.