

## ZAPOSLENI U TRAVNJU 2022.

### U Gradu Zagrebu, u travnju 2022., ukupan broj zaposlenih porastao je za 0,6% u odnosu na prethodni mjesec

Broj ukupno zaposlenih u Gradu Zagrebu u travnju 2022. iznosio je 434 766, a od toga 204 320 čine žene. U odnosu na ožujak 2022. broj ukupno zaposlenih i broj zaposlenih žena porastao je za 0,6%.

### U travnju 2022. broj zaposlenih u pravnim osobama porastao je za 0,6% u odnosu na ožujak 2022.

Broj zaposlenih u pravnim osobama u travnju 2022. iznosio je 403 970 od toga su 189 468 žene. U odnosu na prethodni mjesec, ukupan broj zaposlenih u pravnim osobama porastao je za 0,6%, a broj zaposlenih žena porastao je za 0,5%.

U travnju 2022. broj zaposlenih u pravnim osobama u odnosu na travanj 2021. porastao je za 0,6%, a broj zaposlenih žena za 1,4%, dok je u odnosu na pretpandemijski travanj 2019. broj ukupno zaposlenih u pravnim osobama porastao za 4,5%, a broj zaposlenih žena za 4,7%.

Ukupan broj zaposlenih u obrtu i slobodnim profesijama u travnju 2022. iznosio je 30 305, a žena 14 663, što u odnosu na ožujak 2022. predstavlja rast od 0,5%, dok je broj zaposlenih žena porastao za 0,8%. Ukupan broj zaposlenih poljoprivrednika u travnju 2022. u odnosu na ožujak 2022. pao je za 0,8%, a broj zaposlenih žena pao je za 2,6%.

Broj ukupno zaposlenih u obrtu i slobodnim profesijama u travnju 2022. u odnosu na pretpandemijski travanj 2019. porastao je za 1,8%, dok ukupan broj poljoprivrednika u istom razdoblju bilježi pad od 4,1%.

### 1. ZAPOSLENI I NEZAPOSLENI NA PODRUČJU GRADA ZAGREBA PREMA ADMINISTRATIVNIM IZVORIMA I SPOLU

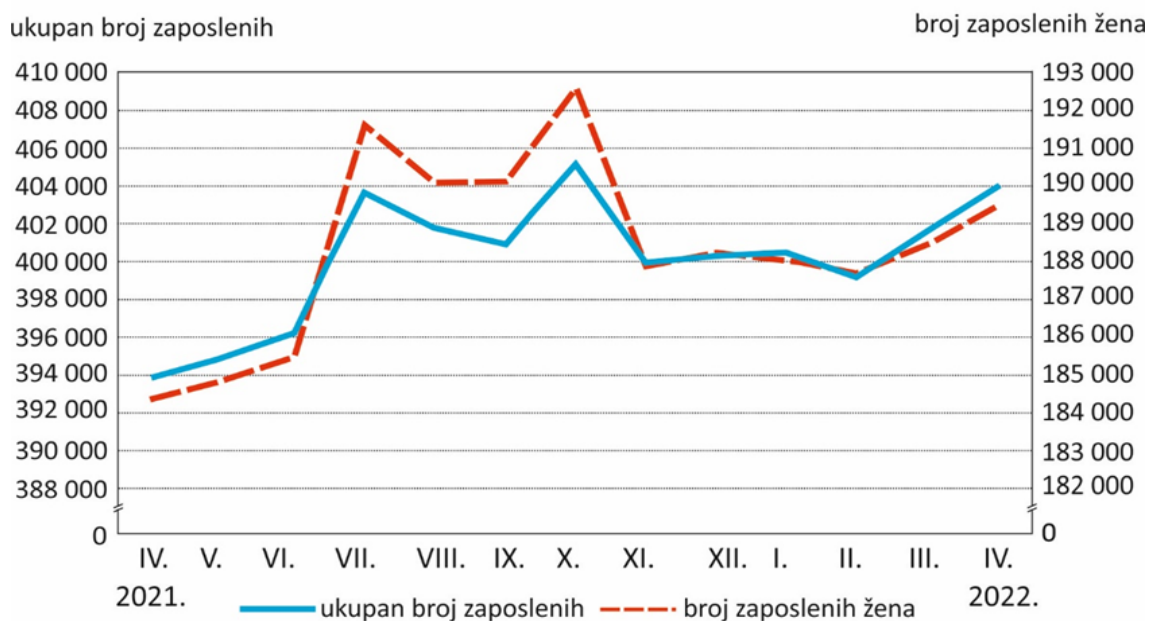
	III. 2022.		IV. 2022.		IV. 2022. III. 2022.	
	ukupno	žene	ukupno	žene	ukupno	žene
<b>Aktivno stanovništvo</b>	<b>446 475</b>	<b>210 455</b>	<b>448 633</b>	<b>211 432</b>	<b>100,5</b>	<b>100,5</b>
Zaposleni - ukupno	432 250	203 194	434 766	204 320	100,6	100,6
Zaposleni u pravnim osobama <sup>1)</sup>	401 596	188 451	403 970	189 468	100,6	100,5
Zaposleni u obrtu i slobodnim profesijama <sup>2)</sup>	30 159	14 549	30 305	14 663	100,5	100,8
Zaposleni osiguranici poljoprivrednici <sup>2)</sup>	495	194	491	189	99,2	97,4
Nezaposleni <sup>3)</sup>	14 225	7 261	13 867	7 112	97,5	97,9
Stopa registrirane nezaposlenosti, %	3,2	3,5	3,1	3,4		

<sup>1)</sup> Izvor podataka: DZS. Podaci su privremeni.

<sup>2)</sup> Izvor podataka: HZMO.

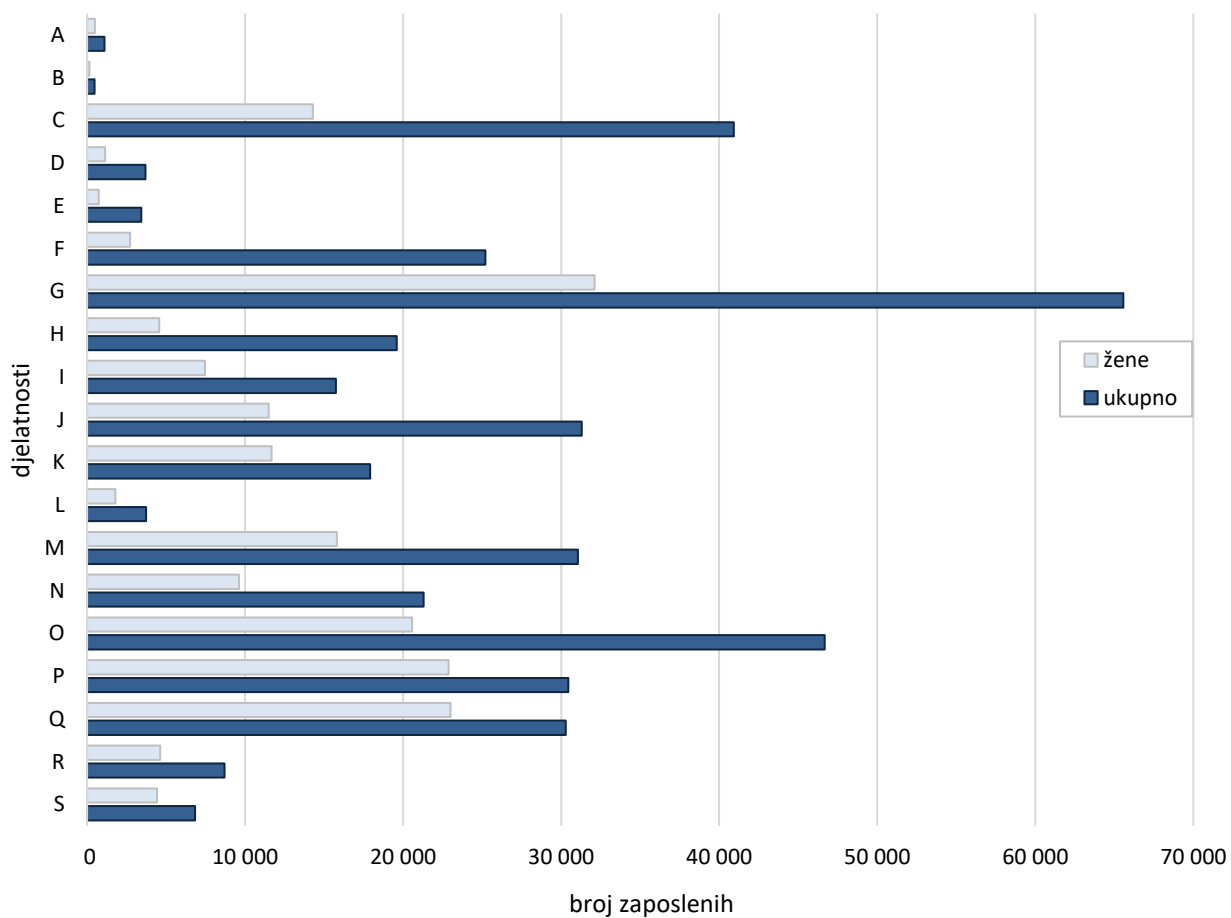
<sup>3)</sup> Izvor podataka: HZZ.

G. 1. ZAPOSLENI U PRAVNIM OSOBAMA OD TRAVNJA 2021. DO TRAVNJA 2022.<sup>1)</sup>



<sup>1)</sup>Podaci su privremeni.

G 2. ZAPOSLENI U PRAVNIM OSOBAMA PREMA NKD-U 2007. U TRAVNJU 2022.



2. ZAPOSLENI U PRAVNIM OSOBAMA I INDEKSI KRETANJA BROJA ZAPOSLENIH PREMA SPOLU I NKD-u 2007.<sup>1)</sup>

	Broj zaposlenih u travnju 2022. <sup>2)</sup>		Indeksi					
			IV. 2022. III. 2022.		IV. 2022. IV. 2021.		I. - IV. 2022. I. - IV. 2021.	
	ukupno	žene	ukupno	žene	ukupno	žene	ukupno	žene
<b>Ukupno</b>	<b>403 970</b>	<b>189 468</b>	<b>100,6</b>	<b>100,5</b>	<b>100,6</b>	<b>101,4</b>	<b>100,3</b>	<b>101,3</b>
A Poljoprivreda, šumarstvo i ribarstvo	1 109	488	98,8	97,8	98,2	98,4	97,1	96,4
B Rudarstvo i vađenje	480	149	99,8	100,0	97,0	97,4	97,6	97,4
C Prerađivačka industrija	40 930	14 288	99,8	100,0	97,6	98,1	98,4	99,2
D Opskrba električnom energijom, plinom, parom i klimatizacija	3 687	1 150	100,4	100,9	100,6	101,5	100,5	101,7
E Opskrba vodom; uklanjanje otpadnih voda, gospodarenje otpadom te djelatnosti sanacije okoliša	3 430	730	100,2	101,1	98,2	101,2	98,2	102,0
F Građevinarstvo	25 199	2 717	100,0	100,4	96,8	98,8	97,7	99,4
G Trgovina na veliko i na malo; popravak motornih vozila i motocikala	65 574	32 102	100,5	100,5	99,7	100,0	99,0	99,6
H Prijevoz i skladištenje	19 591	4 555	101,7	101,0	101,6	103,4	99,8	100,8
I Djelatnosti pružanja smještaja te pripreme i usluživanja hrane	15 739	7 455	101,6	101,3	102,7	102,6	103,1	103,3
J Informacije i komunikacije	31 295	11 491	101,4	101,8	107,2	108,0	106,0	106,5
K Financijske djelatnosti i djelatnosti osiguranja	17 911	11 667	100,4	100,3	99,9	99,9	99,0	99,3
L Poslovanje nekretninama	3 739	1 782	99,4	99,3	101,6	101,9	101,8	102,6
M Stručne, znanstvene i tehničke djelatnosti	31 053	15 808	102,5	101,3	102,6	102,8	101,6	102,8
N Administrativne i pomoćne uslužne djelatnosti	21 298	9 610	101,9	102,3	101,8	108,2	100,9	108,4
O Javna uprava i obrana; obvezno socijalno osiguranje	46 667	20 562	99,8	100,0	98,5	98,9	98,5	98,9
P Obrazovanje	30 449	22 880	100,1	100,1	101,2	101,0	101,3	101,0
Q Djelatnosti zdravstvene zaštite i socijalne skrbi	30 292	22 989	100,2	100,2	102,8	102,7	103,0	102,9
R Umjetnost, zabava i rekreacija	8 703	4 622	99,5	99,5	99,6	99,4	100,3	100,0
S Ostale uslužne djelatnosti	6 824	4 423	99,2	99,5	97,8	98,2	97,9	98,1

<sup>1)</sup> Područja djelatnosti Djelatnosti kućanstava kao poslodavaca; djelatnosti kućanstava koja proizvode različitu robu i obavljaju različite usluge za vlastite potrebe i Djelatnosti izvanteritorijalnih organizacija i tijela te njihovi odjeljci nisu iskazani u ovom priopćenju jer nisu obuhvaćeni istraživanjem.

<sup>2)</sup> Podaci su privremeni.

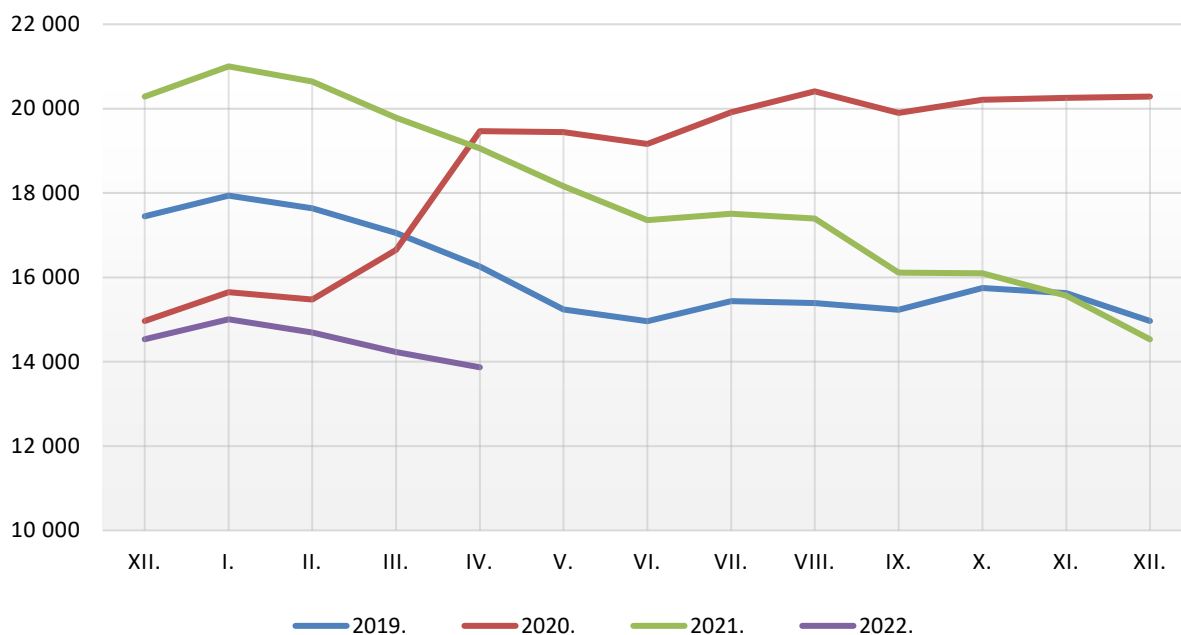
Izvor: DZS; obrada: GUGEOSP - Odjel za statističke i analitičke poslove

## Stopa registrirane nezaposlenosti u travnju 2022. iznosi 3,1%

U travnju 2022. broj ukupno nezaposlenih iznosio je 13 867, što u odnosu na prethodni mjesec, kada je ukupan broj nezaposlenih iznosio 14 225, predstavlja pad za 2,5%, a u odnosu na pretpandemijski travanj 2019., kada je broj ukupno nezaposlenih iznosio 16 259, bilježi pad ukupno nezaposlenih za 14,7%.

Stopa registrirane nezaposlenosti u travnju 2022. iznosila je 3,1%, a za žene 3,4%.

G 3. NEZAPOSLENI PO MJESECIMA 2019. - 2022.



## METODOLOŠKA OBJAŠNJENJA<sup>1)</sup>

### Izvor podataka

Podaci o zaposlenima u pravnim osobama dobiveni su na temelju obrade podataka iz Izvješća o primicima, porezu na dohodak i prirezu te doprinosima za obvezna osiguranja (obrazac JOPPD).

Obrazac JOPPD dostavljaju isplatitelji svih vrsta dohotka za koje je propisima o porezu na dohodak propisana obveza obračunavanja i plaćanja poreza po odbitku.

Podaci o zaposlenima u obrtu i djelatnostima slobodnih profesija te o zaposlenim poljoprivrednicima dobiveni su od Hrvatskog zavoda za mirovinsko osiguranje, a podaci o broju nezaposlenih od Hrvatskog zavoda za zapošljavanje.

### Obuhvat i usporedivost

Istraživanjem su obuhvaćeni zaposleni u pravnim osobama koji imaju zasnovan radni odnos, bez obzira na vrstu radnog odnosa i duljinu radnog vremena. Revizija podataka napravljena je na temelju mjesečnih datoteka s konačnim podacima za prethodnu godinu. Stoga su podaci od siječnja do prosinca 2020. konačni.

U obrtu i djelatnosti slobodnih profesija obuhvaćeni su vlasnici i zaposlenici prijavljeni službama Hrvatskog zavoda za mirovinsko osiguranje.

Podaci o zaposlenima u obrtu i djelatnostima slobodnih profesija prema NKD-u 2007. objavljuju se svaka tri mjeseca.

## Definicije

*Aktivno stanovništvo* uključuje zaposlene i nezaposlene osobe.

*Zaposleni* su osobe koje su zasnovale radni odnos s poslodavcem, na određeno ili neodređeno vrijeme, neovisno o duljini radnog vremena i vlasništvu pravne osobe, a za svoj rad primaju naknadu.

*Vlasnik obrta ili djelatnosti slobodne profesije* je osoba koja je vlastitim sredstvima osnovala obrtničku radnju ili slobodnu profesiju u kojoj u svoje ime i za svoj račun sama ili uz pomoć zaposlenika obavlja djelatnost.

*Zaposlenik u obrtu ili u slobodnoj profesiji* je osoba koja ima ugovor o radu s poslodavcem na neodređeno ili određeno vrijeme.

*Nezaposleni* su osobe sposobne za rad, u dobi od 15 do 65 godina, koje su prijavljene u Hrvatskom zavodu za zapošljavanje kao tražitelji posla, redovito se prijavljuju, a nisu u radnom odnosu.

*Stopa registrirane nezaposlenosti* izračunava se kao odnos nezaposlenih prema ukupnom aktivnom stanovništvu.

<sup>1)</sup> Izvor: Državni zavod za statistiku

Kratice		Znakovi	
DZS	Državni zavod za statistiku	%	postotak
GUGEOSP	Gradski ured za gospodarstvo, ekološku održivost i stratejsko planiranje		
HZMO	Hrvatski zavod za mirovinsko osiguranje		
JOPPD	Izvešće o primicima, porezu na dohodak i prirezu te doprinosima za obvezna osiguranja		
NKD 2007.	Nacionalna klasifikacija djelatnosti 2007.		

Priredio i objavio Gradski ured za gospodarstvo, ekološku održivost i stratejsko planiranje  
Odjel za statističke i analitičke poslove  
telefon: 01/610-1950  
<https://zagreb.hr/statistika>  
e-mail: [statistika@zagreb.hr](mailto:statistika@zagreb.hr)  
Sv. Ćirila i Metoda 5, Zagreb

---

**MOLIMO KORISNIKE PRIOPĆENJA DA PRILIKOM KORIŠTENJA PODATAKA OBAVEZNO NAVEDU IZVOR.**