

## ZAPOSLENI U RUJNU 2022.

### U Gradu Zagrebu, u rujnu 2022., ukupan broj zaposlenih ostao je na razini kolovoza 2022.

Broj ukupno zaposlenih u Gradu Zagrebu u rujnu 2022. iznosio je 451 273, a od toga 208 731 čine žene. U odnosu na kolovoz 2022. broj ukupno zaposlenih ostao je na istoj razini, a broj zaposlenih žena pao je za 0,1%.

### U rujnu 2022. broj zaposlenih u pravnim osobama ostao je na razini kolovoza 2022.

Broj zaposlenih u pravnim osobama u rujnu 2022. iznosio je 420 416 od toga su 193 863 žene. U odnosu na prethodni mjesec, ukupan broj zaposlenih u pravnim osobama ostao je na istoj razini, a broj zaposlenih žena pao je za 0,1%.

U rujnu 2022. broj zaposlenih u pravnim osobama u odnosu na rujan 2021. porastao je za 2,9%, a broj zaposlenih žena za 0,7%, dok je u odnosu na pretpandemijski rujan 2019. broj ukupno zaposlenih u pravnim osobama porastao za 6,6%, a broj zaposlenih žena za 5,1%.

Ukupno broj zaposlenih u obrtu i slobodnim profesijama u rujnu 2022. iznosio je 30 374, a žena 14 689. U odnosu na kolovoz 2022., broj zaposlenih u obrtu i slobodnim profesijama ostao je na istoj razini, dok broj zaposlenih žena u obrtu i slobodnim profesijama bilježi pad za 0,2%. Ukupan broj zaposlenih poljoprivrednika u rujnu 2022. u odnosu na kolovoz 2022. porastao je za 1,0%, dok je broj zaposlenih žena porastao za 0,6%.

Broj ukupno zaposlenih u obrtu i slobodnim profesijama u rujnu 2022. u odnosu na pretpandemijski rujan 2019. porastao je za 0,6%, dok ukupan broj poljoprivrednika u istom razdoblju bilježi pad od 5,3%.

### 1. ZAPOSLENI I NEZAPOSLENI NA PODRUČJU GRADA ZAGREBA PREMA ADMINISTRATIVNIM IZVORIMA I SPOLU

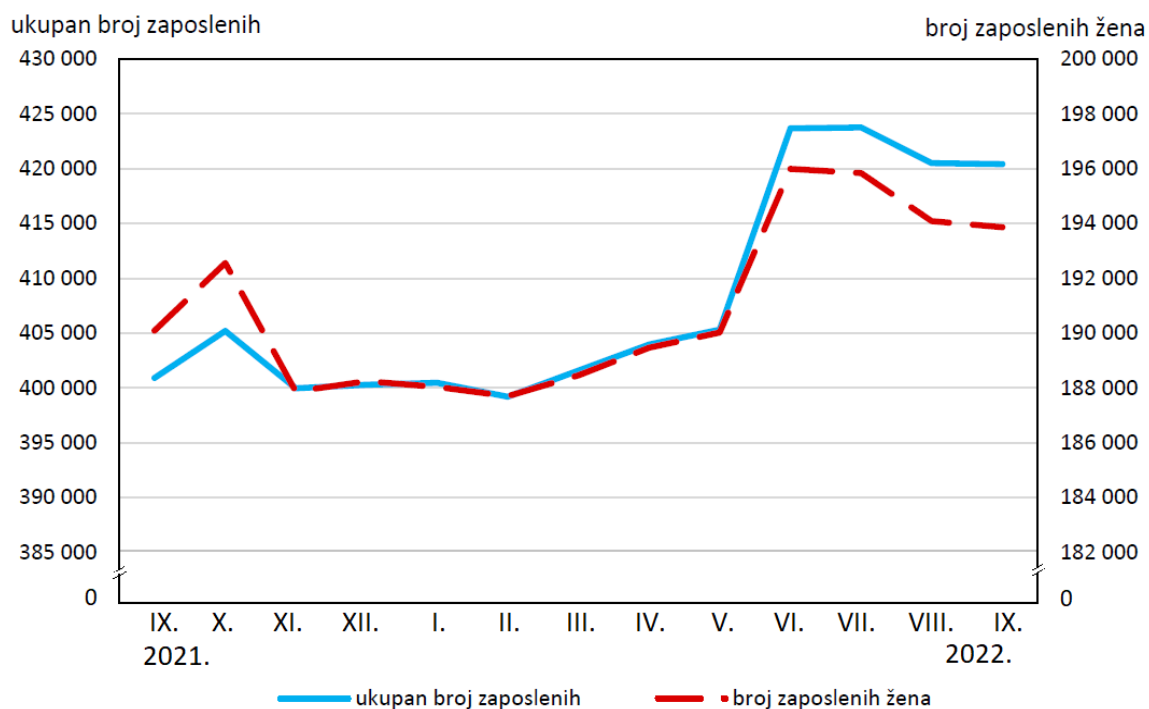
	VIII. 2022.		IX. 2022.		IX. 2022. VIII. 2022.	
	ukupno	žene	ukupno	žene	ukupno	žene
<b>Aktivno stanovništvo</b>	<b>464 777</b>	<b>216 238</b>	<b>463 895</b>	<b>215 249</b>	<b>99,8</b>	<b>99,5</b>
Zaposleni - ukupno	451 366	208 987	451 273	208 731	100,0	99,9
Zaposleni u pravnim osobama <sup>1)</sup>	420 523	194 094	420 416	193 863	100,0	99,9
Zaposleni u obrtu i slobodnim profesijama <sup>2)</sup>	30 365	14 715	30 374	14 689	100,0	99,8
Zaposleni osiguranici poljoprivrednici <sup>2)</sup>	478	178	483	179	101,0	100,6
Nezaposleni <sup>3)</sup>	13 411	7 251	12 622	6 518	94,1	89,9
Stopa registrirane nezaposlenosti, %	2,9	3,4	2,7	3,0		

<sup>1)</sup> Izvor podataka: DZS. Podaci su privremeni.

<sup>2)</sup> Izvor podataka: HZMO.

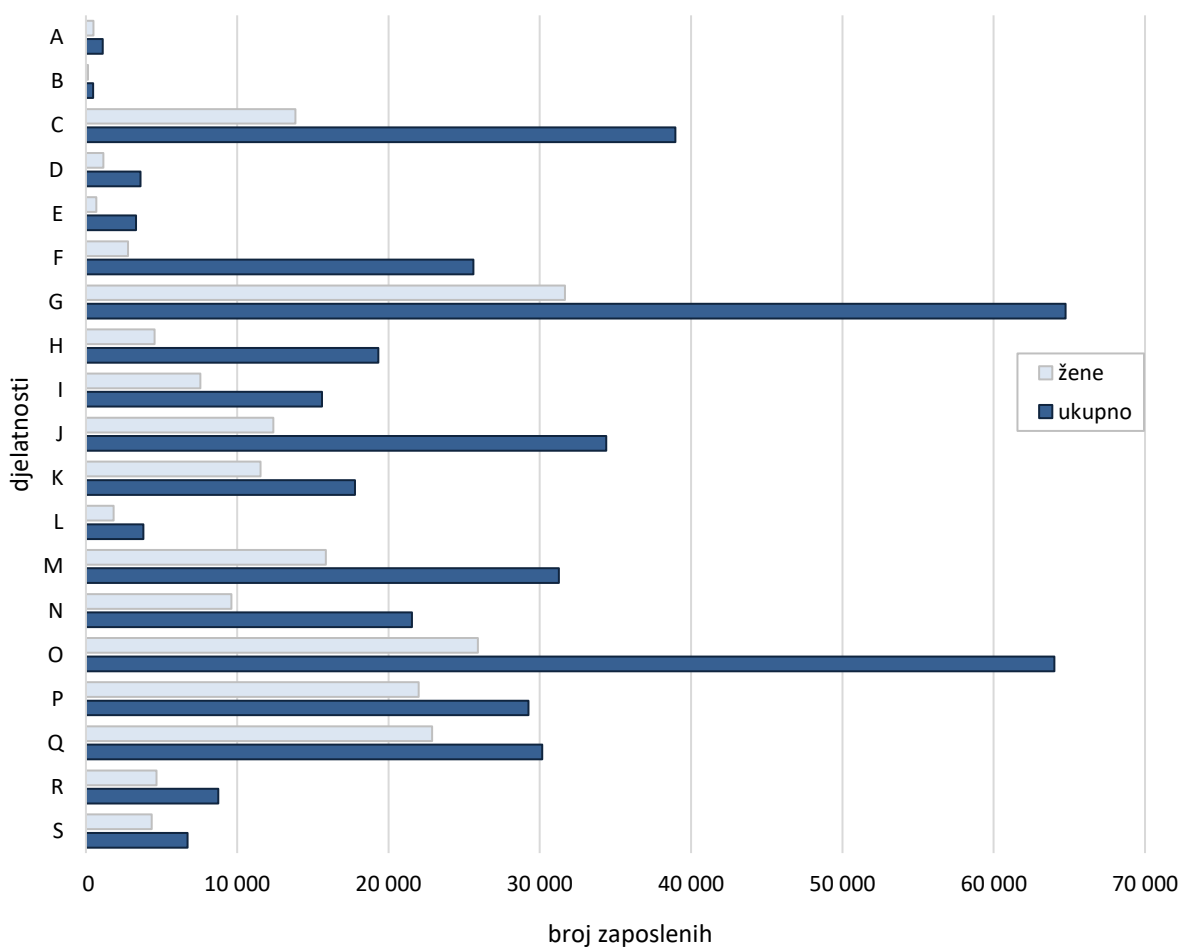
<sup>3)</sup> Izvor podataka: HZZ.

G 1. ZAPOSLENI U PRAVNIM OSOBAMA OD RUJNA 2021. DO RUJNA 2022.<sup>1)</sup>



<sup>1)</sup> Podaci su privremeni.

G 2. ZAPOSLENI U PRAVNIM OSOBAMA PREMA NKD-U 2007. U RUJNU 2022.



2. ZAPOSLENI U PRAVNIM OSOBAMA I INDEKSI KRETANJA BROJA ZAPOSLENIH PREMA SPOLU I NKD-u 2007.<sup>1)</sup>

	Broj zaposlenih u rujnu 2022. <sup>2)</sup>		Indeksi					
			IX. 2022. VIII. 2022.		IX. 2022. IX. 2021.		I. - IX. 2022. I. - IX. 2021.	
	ukupno	žene	ukupno	žene	ukupno	žene	ukupno	žene
<b>Ukupno</b>	<b>420 416</b>	<b>193 863</b>	<b>100,0</b>	<b>99,9</b>	<b>102,9</b>	<b>100,7</b>	<b>101,7</b>	<b>101,4</b>
A Poljoprivreda, šumarstvo i ribarstvo	1 106	504	101,2	101,6	97,4	99,6	97,2	98,4
B Rudarstvo i vađenje	472	142	99,0	98,6	95,5	92,8	97,6	96,7
C Prerađivačka industrija	38 968	13 842	99,8	99,7	94,4	95,7	96,0	97,2
D Opskrba električnom energijom, plinom, parom i klimatizacija	3 615	1 146	100,6	101,1	98,3	100,6	99,9	101,2
E Opskrba vodom; uklanjanje otpadnih voda, gospodarenje otpadom te djelatnosti sanacije okoliša	3 314	686	98,2	97,2	96,2	94,1	97,9	99,4
F Građevinarstvo	25 616	2 792	101,0	100,7	98,9	99,0	98,2	98,9
G Trgovina na veliko i na malo; popravak motornih vozila i motocikala	64 756	31 657	100,1	99,6	89,2	84,7	95,5	94,2
H Prijevoz i skladištenje	19 318	4 538	99,0	100,3	99,0	100,3	99,7	101,0
I Djelatnosti pružanja smještaja te pripreme i usluživanja hrane	15 596	7 567	99,6	99,9	99,5	100,5	101,9	102,4
J Informacije i komunikacije	34 386	12 379	100,4	99,7	115,2	114,1	110,1	110,1
K Financijske djelatnosti i djelatnosti osiguranja	17 790	11 551	100,0	99,9	99,6	99,2	99,4	99,4
L Poslovanje nekretninama	3 790	1 830	100,5	100,2	104,6	106,1	102,7	103,8
M Stručne, znanstvene i tehničke djelatnosti	31 264	15 860	99,9	99,8	102,1	102,0	102,0	102,4
N Administrativne i pomoćne uslužne djelatnosti	21 558	9 606	100,0	99,9	103,0	106,0	101,9	107,4
O Javna uprava i obrana; obvezno socijalno osiguranje	64 010	25 897	99,7	99,8	135,4	124,3	115,3	110,5
P Obrazovanje	29 242	21 991	99,9	100,0	100,5	101,0	101,1	101,0
Q Djelatnosti zdravstvene zaštite i socijalne skrbi	30 160	22 871	100,5	100,6	100,4	100,4	102,2	102,1
R Umjetnost, zabava i rekreacija	8 738	4 660	100,1	100,0	100,2	100,9	100,1	100,3
S Ostale uslužne djelatnosti	6 717	4 344	98,7	97,7	95,6	95,7	97,2	97,6

<sup>1)</sup> Područja djelatnosti Djelatnosti kućanstava kao poslodavaca; djelatnosti kućanstava koja proizvode različitu robu i obavljaju različite usluge za vlastite potrebe i Djelatnosti izvanteritorijalnih organizacija i tijela te njihovi odjeljci nisu iskazani u ovom priopćenju jer nisu obuhvaćeni istraživanjem.

<sup>2)</sup> Podaci su privremeni.

Izvor: DZS; obrada: GUGEOSP - Odjel za statističke i analitičke poslove

3. ZAPOSLENI U OBRTU I DJELATNOSTIMA SLOBODNIH PROFESIJA PREMA SPOLU I NKD-u 2007. OD SRPNJA DO RUJNA 2022.

	VII. 2022.		VIII. 2022.		IX. 2022.	
	ukupno	žene	ukupno	žene	ukupno	žene
<b>Ukupno</b>	<b>30 425</b>	<b>14 758</b>	<b>30 365</b>	<b>14 715</b>	<b>30 374</b>	<b>14 689</b>
A Poljoprivreda, šumarstvo i ribarstvo	177	85	181	85	185	87
B Rudarstvo i vađenje	7	1	9	1	9	1
C Prerađivačka industrija	3 320	1 476	3 307	1 469	3 294	1 455
D Opskrba električnom energijom, plinom, parom i klimatizacija	-	-	-	-	-	-
E Opskrba vodom; uklanjanje otpadnih voda, gospodarenje otpadom te djelatnosti sanacije okoliša	12	4	13	4	15	4
F Građevinarstvo	2 002	126	2 001	120	1 997	118
G Trgovina na veliko i na malo; popravak motornih vozila i motocikala	3 094	1 310	3 082	1 307	3 005	1 270
H Prijevoz i skladištenje	1 774	92	1 778	93	1 791	94
I Djelatnosti pružanja smještaja te pripreme i usluživanja hrane	2 357	1 105	2 317	1 096	2 282	1 070
J Informacije i komunikacije	1 392	324	1 381	322	1 386	327
K Financijske djelatnosti i djelatnosti osiguranja	146	68	147	69	147	69
L Poslovanje nekretninama	129	69	130	69	133	68
M Stručne, znanstvene i tehničke djelatnosti	6 227	3 404	6 228	3 397	6 330	3 421
N Administrativne i pomoćne uslužne djelatnosti	1 062	596	1 071	606	1 067	609
O Javna uprava i obrana; obvezno socijalno osiguranje	276	75	283	73	277	76
P Obrazovanje	631	358	643	363	637	360
Q Djelatnosti zdravstvene zaštite i socijalne skrbi	2 377	1 919	2 362	1 907	2 379	1 926
R Umjetnost, zabava i rekreacija	1 580	622	1 578	619	1 576	615
S Ostale uslužne djelatnosti	3 628	2 953	3 627	2 950	3 631	2 955
T Djelatnosti kućanstava kao poslodavaca; djelatnosti kućanstava koja proizvode različitu robu i obavljaju različite usluge za vlastite potrebe	212	162	203	155	206	155
U Djelatnost izvanteritorijalnih organizacija i tijela	-	-	-	-	-	-
Nerazvrstani prema djelatnostima	22	9	24	10	27	9

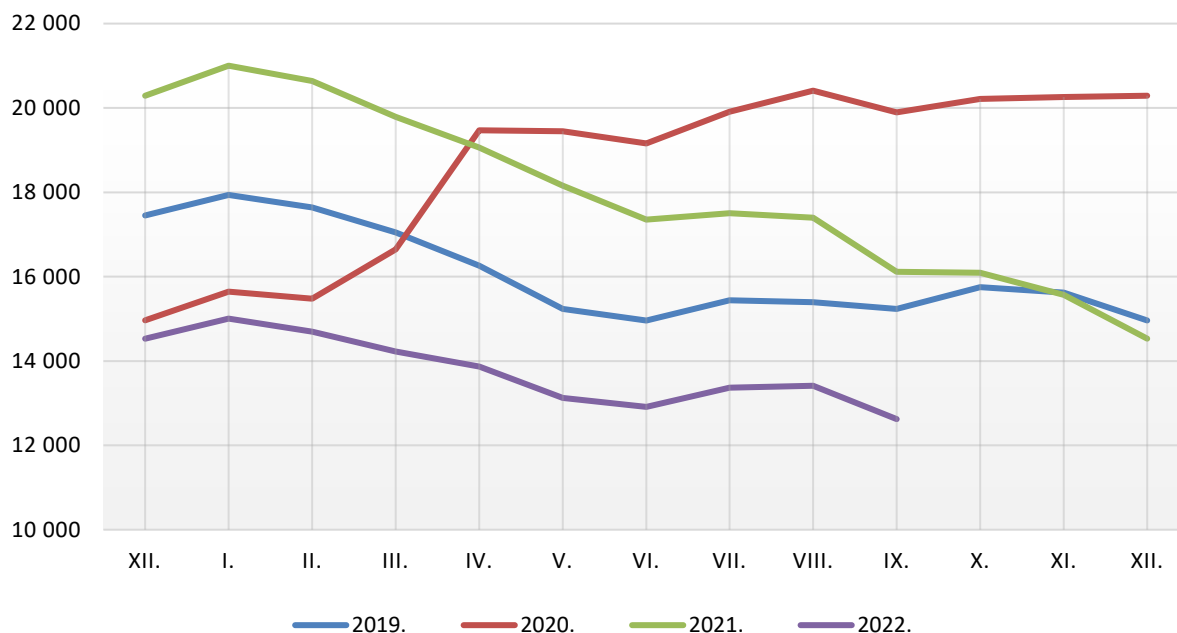
Izvor: HZMO; obrada: GUGEOSP - Odjel za statističke i analitičke poslove

## Stopa registrirane nezaposlenosti u rujnu 2022. iznosi 2,7%

U rujnu 2022. broj ukupno nezaposlenih iznosio je 12 622, što u odnosu na prethodni mjesec, kada je ukupan broj nezaposlenih iznosio 13 411, predstavlja pad od 5,9%, a u odnosu na pretpandemijski rujn 2019., kada je broj ukupno nezaposlenih iznosio 15 243, bilježi pad ukupno nezaposlenih za 17,2%.

Stopa registrirane nezaposlenosti u rujnu 2022. iznosila je 2,7%, a za žene 3,0%.

G 3. NEZAPOSLENI PO MJESECIMA 2019. - 2022.



## METODOLOŠKA OBJAŠNENJA<sup>1)</sup>

### Izvor podataka

Podaci o zaposlenima u pravnim osobama dobiveni su od Državnog zavoda za statistiku na temelju obrade podataka iz izvješća o primicima, porezu na dohodak i prirezu te doprinosima za obvezna osiguranja (obrazac JOPPD).

Obrazac JOPPD dostavljaju isplatitelji svih vrsta dohotka za koje je propisima o porezu na dohodak propisana obveza obračunavanja i plaćanja poreza po odbitku.

Podaci o zaposlenima u obrtu i djelatnostima slobodnih profesija te o zaposlenim poljoprivrednicima dobiveni su od Hrvatskog zavoda za mirovinsko osiguranje, a podaci o broju nezaposlenih od Hrvatskog zavoda za zapošljavanje.

### Obuhvat i usporedivost

Istraživanjem o zaposlenima u pravnim osobama obuhvaćeni su zaposleni koji imaju zasnovan radni odnos bez obzira na vrstu radnog odnosa i duljinu radnog vremena. Revizija podataka napravljena je na temelju mjesečnih datoteka s konačnim podacima za prethodne godine. Stoga su podaci od 2019. do 2021. konačni.

U obrtu i djelatnosti slobodnih profesija obuhvaćeni su vlasnici i zaposlenici prijavljeni službama Hrvatskog zavoda za mirovinsko osiguranje.

Podaci o zaposlenima u obrtu i djelatnostima slobodnih profesija prema NKD-u 2007. objavljuju se svaka tri mjeseca.

## Definicije

*Aktivno stanovništvo* uključuje zaposlene i nezaposlene osobe.

*Zaposleni* su osobe koje su zasnovale radni odnos s poslodavcem, na određeno ili neodređeno vrijeme, neovisno o duljini radnog vremena i vlasništvu pravne osobe, a za svoj rad primaju naknadu.

*Vlasnik obrta ili djelatnosti slobodne profesije* je osoba koja je vlastitim sredstvima osnovala obrtničku radnju ili slobodnu profesiju u kojoj u svoje ime i za svoj račun sama ili uz pomoć zaposlenika obavlja djelatnost.

*Zaposlenik u obrtu ili u slobodnoj profesiji* je osoba koja ima ugovor o radu s poslodavcem na neodređeno ili određeno vrijeme.

*Nezaposleni* su osobe sposobne za rad, u dobi od 15 do 65 godina, koje su prijavljene u Hrvatskom zavodu za zapošljavanje kao tražitelji posla, redovito se prijavljuju, a nisu u radnom odnosu.

*Stopa registrirane nezaposlenosti* izračunava se kao odnos nezaposlenih prema ukupnom aktivnom stanovništvu.

<sup>1)</sup> Izvor: DZS, HZZ

Kratice		Znakovi	
DZS	Državni zavod za statistiku	%	postotak
GUGEOSP	Gradski ured za gospodarstvo, ekološku održivost i stratejsko planiranje		
HZMO	Hrvatski zavod za mirovinsko osiguranje		
JOPPD	Izvešće o primicima, porezu na dohodak i prirezu te doprinosima za obvezna osiguranja		
NKD 2007.	Nacionalna klasifikacija djelatnosti 2007.		

Priredio i objavio Gradski ured za gospodarstvo, ekološku održivost i stratejsko planiranje  
Odjel za statističke i analitičke poslove  
telefon: 01/610-1950  
<https://zagreb.hr/statistika>  
e-mail: [geos@zagreb.hr](mailto:geos@zagreb.hr)  
Sv. Ćirila i Metoda 5, Zagreb

---

**MOLIMO KORISNIKE PRIOPĆENJA DA PRILIKOM KORIŠTENJA PODATAKA OBAVEZNO NAVEDU IZVOR.**