

ZAPOSLENI U SVIBNJU 2022.

U Gradu Zagrebu, u svibnju 2022., ukupan broj zaposlenih porastao je za 0,3% u odnosu na prethodni mjesec

Broj ukupno zaposlenih u Gradu Zagrebu u svibnju 2022. iznosio je 436 194, a od toga 204 954 čine žene. U odnosu na travanj 2022. broj ukupno zaposlenih i broj zaposlenih žena porastao je za 0,3%.

U svibnju 2022. broj zaposlenih u pravnim osobama porastao je za 0,3% u odnosu na travanj 2022.

Broj zaposlenih u pravnim osobama u svibnju 2022. iznosio je 405 326 od toga su 190 021 žene. U odnosu na prethodni mjesec, ukupan broj zaposlenih u pravnim osobama i broj zaposlenih žena porastao je za 0,3%.

U svibnju 2022. broj zaposlenih u pravnim osobama u odnosu na svibanj 2021. porastao je za 0,6%, a broj zaposlenih žena za 1,4%, dok je u odnosu na pretpandemijski svibanj 2019. broj ukupno zaposlenih u pravnim osobama porastao za 2,1%, a broj zaposlenih žena za 2,3%.

Ukupan broj zaposlenih u obrtu i slobodnim profesijama u svibnju 2022. iznosio je 30 380, a žena 14 746, što u odnosu na travanj 2022. predstavlja rast od 0,2%, dok je broj zaposlenih žena porastao za 0,6%. Ukupan broj zaposlenih poljoprivrednika u svibnju 2022. u odnosu na travanj 2022. pao je za 0,6%, a broj zaposlenih žena pao je za 1,1%.

Broj ukupno zaposlenih u obrtu i slobodnim profesijama u svibnju 2022. u odnosu na pretpandemijski svibanj 2019. porastao je za 1,2%, dok ukupan broj poljoprivrednika u istom razdoblju bilježi pad od 4,5%.

1. ZAPOSLENI I NEZAPOSLENI NA PODRUČJU GRADA ZAGREBA PREMA ADMINISTRATIVNIM IZVORIMA I SPOLU

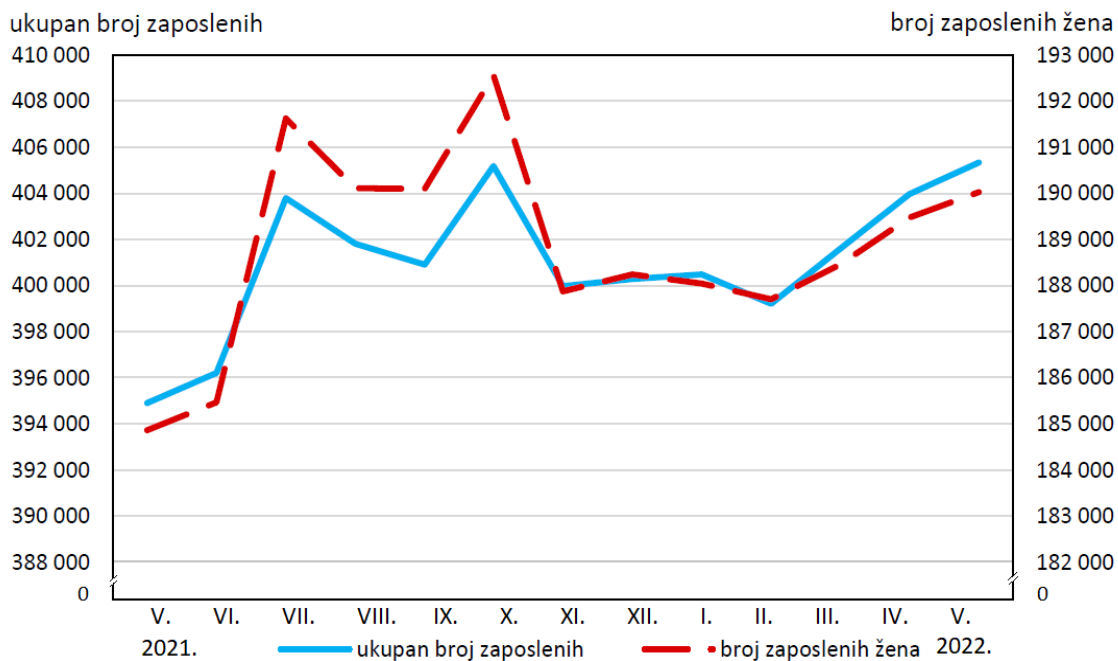
	IV. 2022.		V. 2022.		V. 2022. IV. 2022.	
	ukupno	žene	ukupno	žene	ukupno	žene
Aktivno stanovništvo	448 633	211 432	449 316	211 717	100,2	100,1
Zaposleni - ukupno	434 766	204 320	436 194	204 954	100,3	100,3
Zaposleni u pravnim osobama ¹⁾	403 970	189 468	405 326	190 021	100,3	100,3
Zaposleni u obrtu i slobodnim profesijama ²⁾	30 305	14 663	30 380	14 746	100,2	100,6
Zaposleni osiguranici poljoprivrednici ²⁾	491	189	488	187	99,4	98,9
Nezaposleni ³⁾	13 867	7 112	13 122	6 763	94,6	95,1
Stopa registrirane nezaposlenosti, %	3,1	3,4	2,9	3,2		

¹⁾ Izvor podataka: DZS. Podaci su privremeni.

²⁾ Izvor podataka: HZMO.

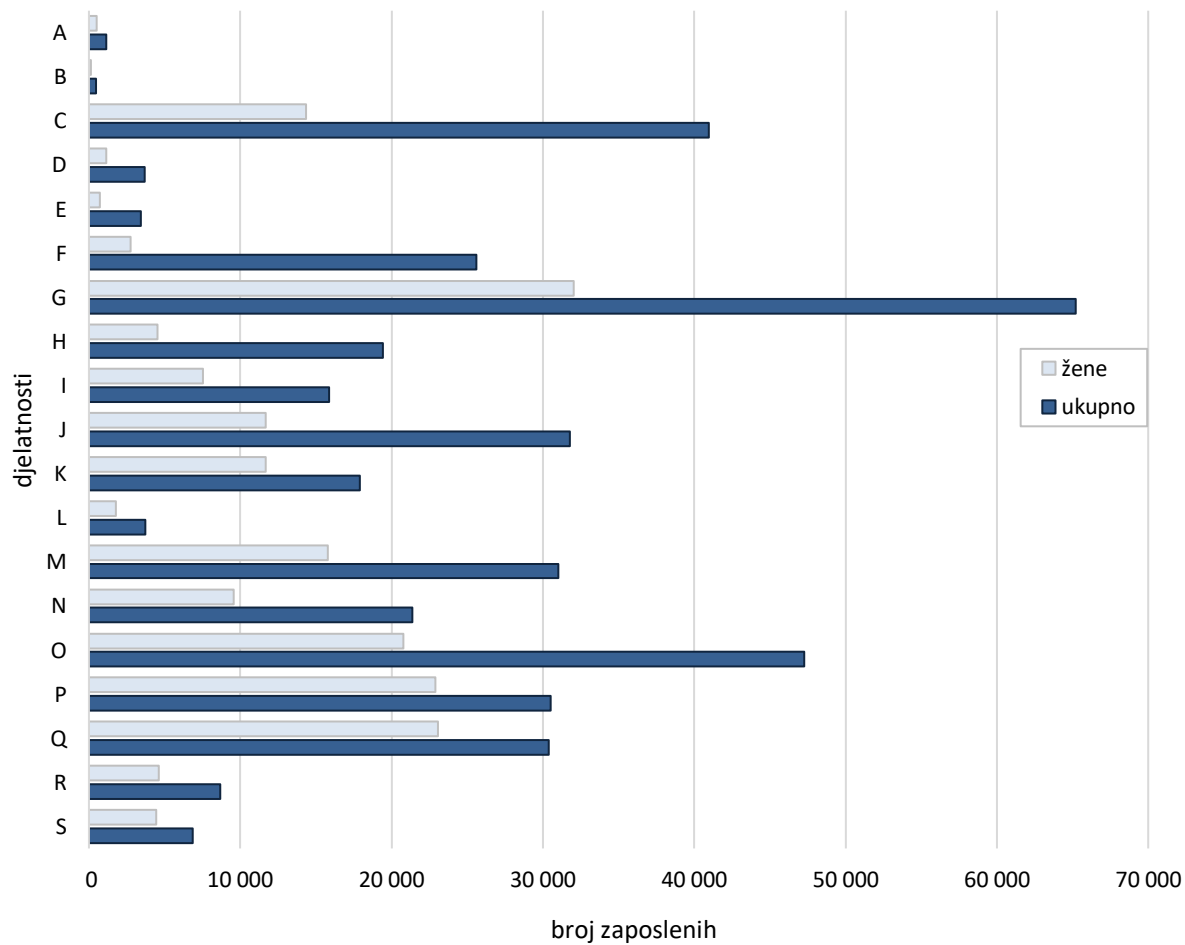
³⁾ Izvor podataka: HZZ.

G 1. ZAPOSLENI U PRAVNIM OSOBAMA OD SVIBNJA 2021. DO SVIBNJA 2022.¹⁾



¹⁾ Podaci su privremeni.

G 2. ZAPOSLENI U PRAVNIM OSOBAMA PREMA NKD-U 2007. U SVIBNJU 2022.



2. ZAPOSLENI U PRAVNIM OSOBAMA I INDEKSI KRETANJA BROJA ZAPOSLENIH PREMA SPOLU I NKD-u 2007.¹⁾

	Broj zaposlenih u svibnju 2022. ²⁾		Indeksi					
			V. 2022. IV. 2022.		V. 2022. V. 2021.		I. - V. 2022. I. - V. 2021.	
	ukupno	žene	ukupno	žene	ukupno	žene	ukupno	žene
Ukupno	405 326	190 021	100,3	100,3	100,6	101,4	100,4	101,3
A Poljoprivreda, šumarstvo i ribarstvo	1 128	507	101,7	103,9	101,0	103,9	97,9	97,8
B Rudarstvo i vađenje	481	148	100,2	99,3	97,6	97,4	97,6	97,4
C Prerađivačka industrija	40 968	14 351	100,1	100,4	97,1	98,2	98,1	99,0
D Opskrba električnom energijom, plinom, parom i klimatizacija	3 668	1 142	99,5	99,3	100,1	101,3	100,4	101,6
E Opskrba vodom; uklanjanje otpadnih voda, gospodarenje otpadom te djelatnosti sanacije okoliša	3 431	730	100,0	100,0	98,2	100,0	98,2	101,5
F Građevinarstvo	25 609	2 766	101,6	101,8	98,0	100,1	97,8	99,5
G Trgovina na veliko i na malo; popravak motornih vozila i motocikala	65 223	32 041	99,5	99,8	98,9	99,5	99,0	99,6
H Prijevoz i skladištenje	19 425	4 538	99,2	99,6	99,9	102,0	99,8	101,1
I Djelatnosti pružanja smještaja te pripreme i usluživanja hrane	15 855	7 525	100,7	100,9	102,5	102,2	103,0	103,1
J Informacije i komunikacije	31 774	11 676	101,5	101,6	108,1	109,2	106,5	107,1
K Financijske djelatnosti i djelatnosti osiguranja	17 923	11 662	100,1	100,0	99,8	99,6	99,2	99,3
L Poslovanje nekretninama	3 733	1 779	99,8	99,8	102,0	102,4	101,8	102,6
M Stručne, znanstvene i tehničke djelatnosti	31 025	15 798	99,9	99,9	102,3	102,2	101,8	102,7
N Administrativne i pomoćne uslužne djelatnosti	21 363	9 556	100,3	99,4	102,1	107,1	101,2	108,1
O Javna uprava i obrana; obvezno socijalno osiguranje	47 285	20 775	101,3	101,0	99,8	100,1	98,8	99,2
P Obrazovanje	30 504	22 889	100,2	100,0	101,6	101,3	101,3	101,1
Q Djelatnosti zdravstvene zaštite i socijalne skrbi	30 369	23 054	100,3	100,3	103,0	102,9	103,0	102,9
R Umjetnost, zabava i rekreacija	8 687	4 627	99,8	100,1	99,6	99,9	100,1	100,0
S Ostale uslužne djelatnosti	6 875	4 457	100,7	100,8	97,6	97,9	97,8	98,0

¹⁾ Područja djelatnosti Djelatnosti kućanstava kao poslodavaca; djelatnosti kućanstava koja proizvode različitu robu i obavljaju različite usluge za vlastite potrebe i Djelatnosti izvanteritorijalnih organizacija i tijela te njihovi odjelci nisu iskazani u ovom priopćenju jer nisu obuhvaćeni istraživanjem.

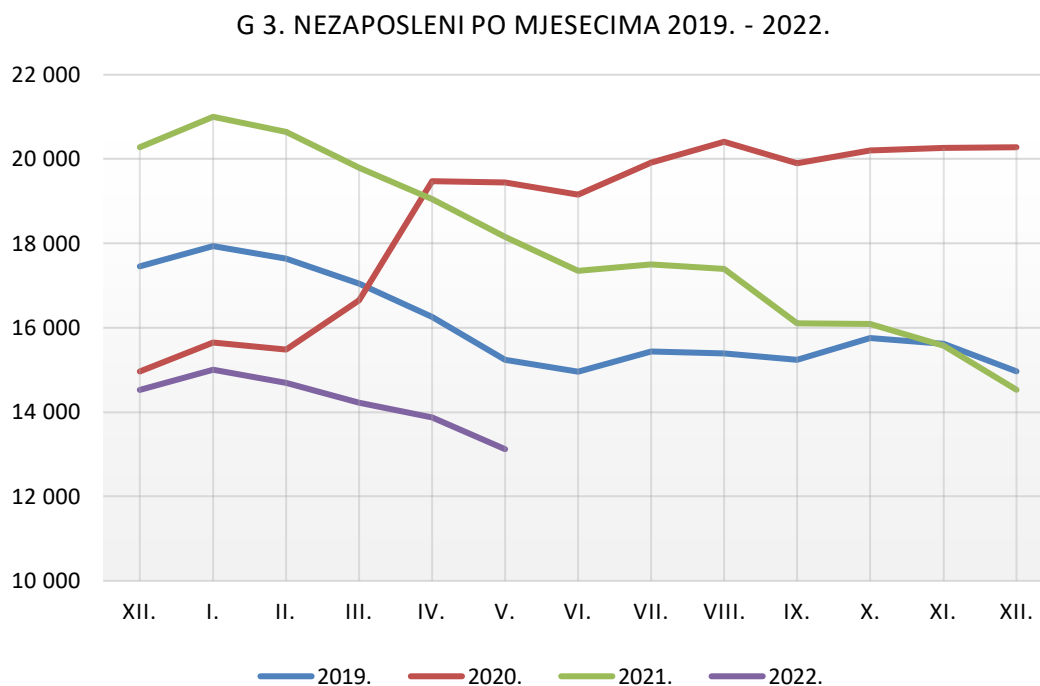
²⁾ Podaci su privremeni.

Izvor: DZS; obrada: GUGEOSP - Odjel za statističke i analitičke poslove

Stopa registrirane nezaposlenosti u svibnju 2022. iznosi 2,9%

U svibnju 2022. broj ukupno nezaposlenih iznosio je 13 122, što u odnosu na prethodni mjesec, kada je ukupan broj nezaposlenih iznosio 13 867, predstavlja pad za 5,4%, a u odnosu na pretpandemijski travanj 2019., kada je broj ukupno nezaposlenih iznosio 15 237, bilježi pad ukupno nezaposlenih za 13,9%.

Stopa registrirane nezaposlenosti u svibnju 2022. iznosila je 2,9%, a za žene 3,2%.



METODOLOŠKA OBJAŠNJENJA¹⁾

Izvor podataka

Podaci o zaposlenima u pravnim osobama dobiveni su na temelju obrade podataka iz Izvješća o primicima, porezu na dohodak i prirezu te doprinosima za obvezna osiguranja (obrazac JOPPD).

Obrazac JOPPD dostavljaju isplatelji svih vrsta dohotka za koje je propisima o porezu na dohodak propisana obveza obračunavanja i plaćanja poreza po odbitku.

Podaci o zaposlenima u obrtu i djelatnostima slobodnih profesija te o zaposlenim poljoprivrednicima dobiveni su od Hrvatskog zavoda za mirovinsko osiguranje, a podaci o broju nezaposlenih od Hrvatskog zavoda za zapošljavanje.

Obuhvat i usporedivost

Istraživanjem su obuhvaćeni zaposleni u pravnim osobama koji imaju zasnovan radni odnos, bez obzira na vrstu radnog odnosa i duljinu radnog vremena. Revizija podataka napravljena je na temelju mjesečnih datoteka s konačnim podacima za prethodnu godinu. Stoga su podaci od siječnja do prosinca 2020. konačni.

U obrtu i djelatnosti slobodnih profesija obuhvaćeni su vlasnici i zaposlenici prijavljeni službama Hrvatskog zavoda za mirovinsko osiguranje.

Podaci o zaposlenima u obrtu i djelatnostima slobodnih profesija prema NKD-u 2007. objavljuju se svaka tri mjeseca.

Definicije

Aktivno stanovništvo uključuje zaposlene i nezaposlene osobe.

Zaposleni su osobe koje su zasnovale radni odnos s poslodavcem, na određeno ili neodređeno vrijeme, neovisno o duljini radnog vremena i vlasništvu pravne osobe, a za svoj rad primaju naknadu.

Vlasnik obrta ili djelatnosti slobodne profesije je osoba koja je vlastitim sredstvima osnovala obrtničku radnju ili slobodnu profesiju u kojoj u svoje ime i za svoj račun sama ili uz pomoć zaposlenika obavlja djelatnost.

Zaposlenik u obrtu ili u slobodnoj profesiji je osoba koja ima ugovor o radu s poslodavcem na neodređeno ili određeno vrijeme.

Nezaposleni su osobe sposobne za rad, u dobi od 15 do 65 godina, koje su prijavljene u Hrvatskom zavodu za zapošljavanje kao tražitelji posla, redovito se prijavljuju, a nisu u radnom odnosu.

Stopa registrirane nezaposlenosti izračunava se kao odnos nezaposlenih prema ukupnom aktivnom stanovništvu.

¹⁾ Izvor: DZS, HZZ

Kratice		Znakovi	
DZS	Državni zavod za statistiku	%	postotak
GUGEOSP	Gradski ured za gospodarstvo, ekološku održivost i stratejsko planiranje		
HZMO	Hrvatski zavod za mirovinsko osiguranje		
JOPPD	Izvešće o primicima, porezu na dohodak i prirezu te doprinosima za obvezna osiguranja		
NKD 2007.	Nacionalna klasifikacija djelatnosti 2007.		

Priredio i objavio Gradski ured za gospodarstvo, ekološku održivost i stratejsko planiranje
Odjel za statističke i analitičke poslove
telefon: 01/610-1950
<https://zagreb.hr/statistika>
e-mail: statistika@zagreb.hr
Sv. Ćirila i Metoda 5, Zagreb

MOLIMO KORISNIKE PRIOPĆENJA DA PRILIKOM KORIŠTENJA PODATAKA OBAVEZNO NAVEDU IZVOR.