

ZAPOSLENI U LIPNJU 2022.

U Gradu Zagrebu, u lipnju 2022., ukupan broj zaposlenih porastao je za 4,2% u odnosu na prethodni mjesec

Broj ukupno zaposlenih u Gradu Zagrebu u lipnju 2022. iznosio je 454 655, a od toga 210 950 čine žene. U odnosu na svibanj 2022. broj ukupno zaposlenih porastao je za 4,2%, a broj zaposlenih žena za 2,9%.

U lipnju 2022. broj zaposlenih u pravnim osobama porastao je za 4,5% u odnosu na svibanj 2022.

Broj zaposlenih u pravnim osobama u lipnju 2022. iznosio je 423 698 od toga su 195 995 žene. U odnosu na prethodni mjesec, ukupan broj zaposlenih u pravnim osobama porastao je za 4,5%, a broj zaposlenih žena za 3,1%.

U lipnju 2022. broj zaposlenih u pravnim osobama u odnosu na lipanj 2021. porastao je za 4,9%, a broj zaposlenih žena za 4,2%, dok je u odnosu na pretpandemijski lipanj 2019. broj ukupno zaposlenih u pravnim osobama porastao za 6,6%, a broj zaposlenih žena za 5,4%.

Ukupan broj zaposlenih u obrtu i slobodnim profesijama u lipnju 2022. iznosio je 30 467, a žena 14 769, što u odnosu na svibanj 2022. predstavlja rast od 0,3%, dok je broj zaposlenih žena porastao za 0,2%. Ukupan broj zaposlenih poljoprivrednika u lipnju 2022. u odnosu na svibanj 2022. porastao je za 0,4%, dok je broj zaposlenih žena pao za 0,5%.

Broj ukupno zaposlenih u obrtu i slobodnim profesijama u lipnju 2022. u odnosu na pretpandemijski lipanj 2019. porastao je za 1,4%, dok ukupan broj poljoprivrednika u istom razdoblju bilježi pad od 3,7%.

1. ZAPOSLENI I NEZAPOSLENI NA PODRUČJU GRADA ZAGREBA PREMA ADMINISTRATIVNIM IZVORIMA I SPOLU

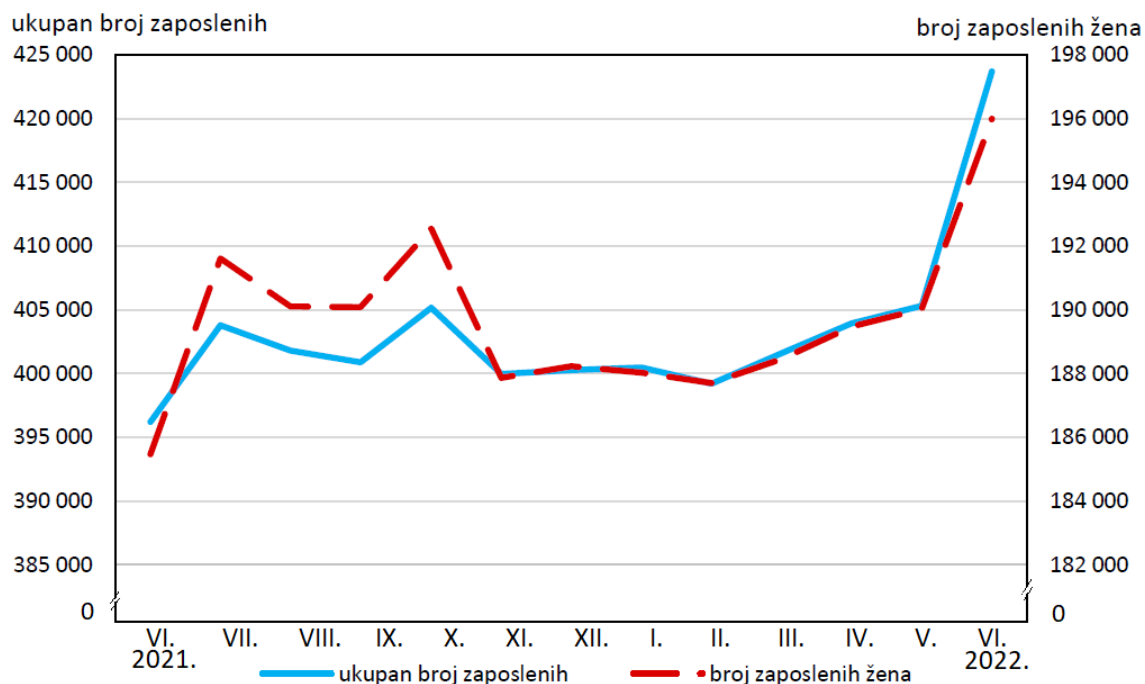
	V. 2022.		VI. 2022.		VI. 2022. V. 2022.	
	ukupno	žene	ukupno	žene	ukupno	žene
Aktivno stanovništvo	449 316	211 717	467 567	217 782	104,1	102,9
Zaposleni - ukupno	436 194	204 954	454 655	210 950	104,2	102,9
Zaposleni u pravnim osobama ¹⁾	405 326	190 021	423 698	195 995	104,5	103,1
Zaposleni u obrtu i slobodnim profesijama ²⁾	30 380	14 746	30 467	14 769	100,3	100,2
Zaposleni osiguranici poljoprivrednici ²⁾	488	187	490	186	100,4	99,5
Nezaposleni ³⁾	13 122	6 763	12 912	6 832	98,4	101,0
Stopa registrirane nezaposlenosti, %	2,9	3,2	2,8	3,1		

¹⁾ Izvor podataka: DZS. Podaci su privremeni.

²⁾ Izvor podataka: HZMO.

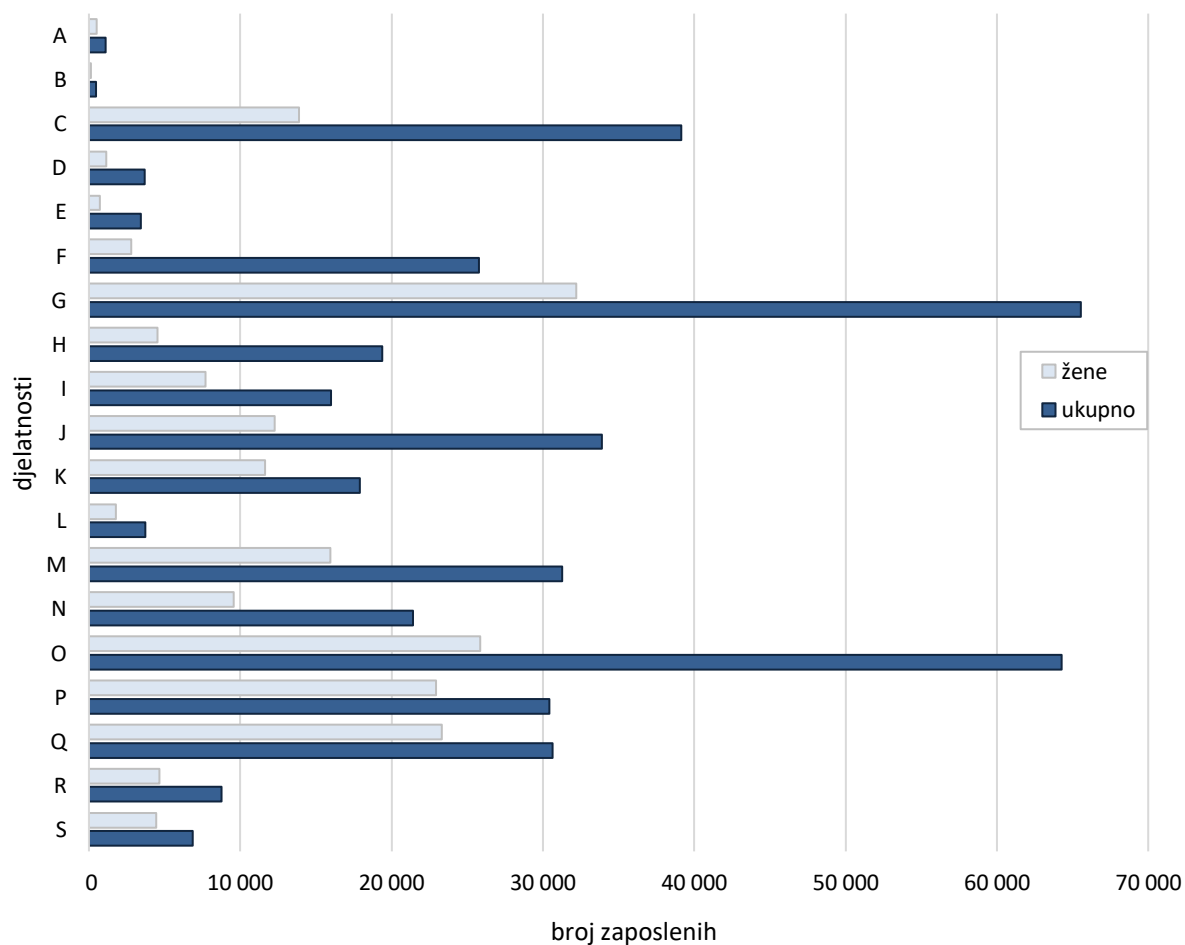
³⁾ Izvor podataka: HZZ.

G 1. ZAPOSLENI U PRAVNIM OSOBAMA OD LIPNJA 2021. DO LIPNJA 2022.¹⁾



¹⁾ Podaci su privremeni.

G 2. ZAPOSLENI U PRAVNIM OSOBAMA PREMA NKD-U 2007. U LIPNJU 2022.



2. ZAPOSLENI U PRAVNIM OSOBAMA I INDEKSI KRETANJA BROJA ZAPOSLENIH PREMA SPOLU I NKD-u 2007.¹⁾

	Broj zaposlenih u lipnju 2022. ²⁾		Indeksi					
			VI. 2022. V. 2022.		VI. 2022. VI. 2021.		I. - VI. 2022. I. - VI. 2021.	
	ukupno	žene	ukupno	žene	ukupno	žene	ukupno	žene
Ukupno	423 698	195 995	104,5	103,1	104,9	104,2	101,1	101,8
A Poljoprivreda, šumarstvo i ribarstvo	1 116	506	98,9	99,8	97,7	101,0	97,9	98,6
B Rudarstvo i vađenje	483	148	100,4	100,0	97,8	96,7	97,8	97,4
C Prerađivačka industrija	39 132	13 862	95,5	96,6	92,2	94,2	97,1	98,2
D Opskrba električnom energijom, plinom, parom i klimatizacija	3 671	1 143	100,1	100,1	100,2	101,2	100,4	101,5
E Opskrba vodom; uklanjanje otpadnih voda, gospodarenje otpadom te djelatnosti sanacije okoliša	3 427	722	99,9	98,9	98,4	99,0	98,2	101,1
F Građevinarstvo	25 755	2 782	100,6	100,6	99,1	99,9	98,0	99,6
G Trgovina na veliko i na malo; popravak motornih vozila i motocikala	65 552	32 190	100,5	100,5	99,4	100,0	99,0	99,6
H Prijevoz i skladištenje	19 395	4 542	99,8	100,1	99,6	102,3	99,8	101,3
I Djelatnosti pružanja smještaja te pripreme i usluživanja hrane	16 018	7 690	101,0	102,2	102,7	103,3	103,0	103,1
J Informacije i komunikacije	33 878	12 283	106,6	105,2	114,3	113,5	107,8	108,1
K Financijske djelatnosti i djelatnosti osiguranja	17 889	11 649	99,8	99,9	99,9	100,0	99,3	99,5
L Poslovanje nekretninama	3 719	1 781	99,6	100,1	102,3	103,5	101,9	102,8
M Stručne, znanstvene i tehničke djelatnosti	31 279	15 935	100,8	100,9	102,6	102,4	101,9	102,6
N Administrativne i pomoćne uslužne djelatnosti	21 394	9 560	100,1	100,0	101,9	105,8	101,3	107,7
O Javna uprava i obrana; obvezno socijalno osiguranje	64 273	25 853	135,9	124,4	136,2	124,8	105,0	103,4
P Obrazovanje	30 446	22 921	99,8	100,1	101,1	101,2	101,3	101,1
Q Djelatnosti zdravstvene zaštite i socijalne skrbi	30 654	23 305	100,9	101,1	102,9	103,0	103,0	102,9
R Umjetnost, zabava i rekreacija	8 765	4 676	100,9	101,1	100,4	100,7	100,2	100,1
S Ostale uslužne djelatnosti	6 852	4 447	99,7	99,8	96,7	97,4	97,6	98,0

¹⁾ Područja djelatnosti Djelatnosti kućanstava kao poslodavaca; djelatnosti kućanstava koja proizvode različitu robu i obavljaju različite usluge za vlastite potrebe i Djelatnosti izvanteritorijalnih organizacija i tijela te njihovi odjeljci nisu iskazani u ovom priopćenju jer nisu obuhvaćeni istraživanjem.

²⁾ Podaci su privremeni.

Izvor: DZS; obrada: GUGEOSP - Odjel za statističke i analitičke poslove

3. ZAPOSLENI U OBRTU I DJELATNOSTIMA SLOBODNIH PROFESIJA PREMA SPOLU I NKD-u 2007. OD TRAVNJA DO LIPNJA 2022.

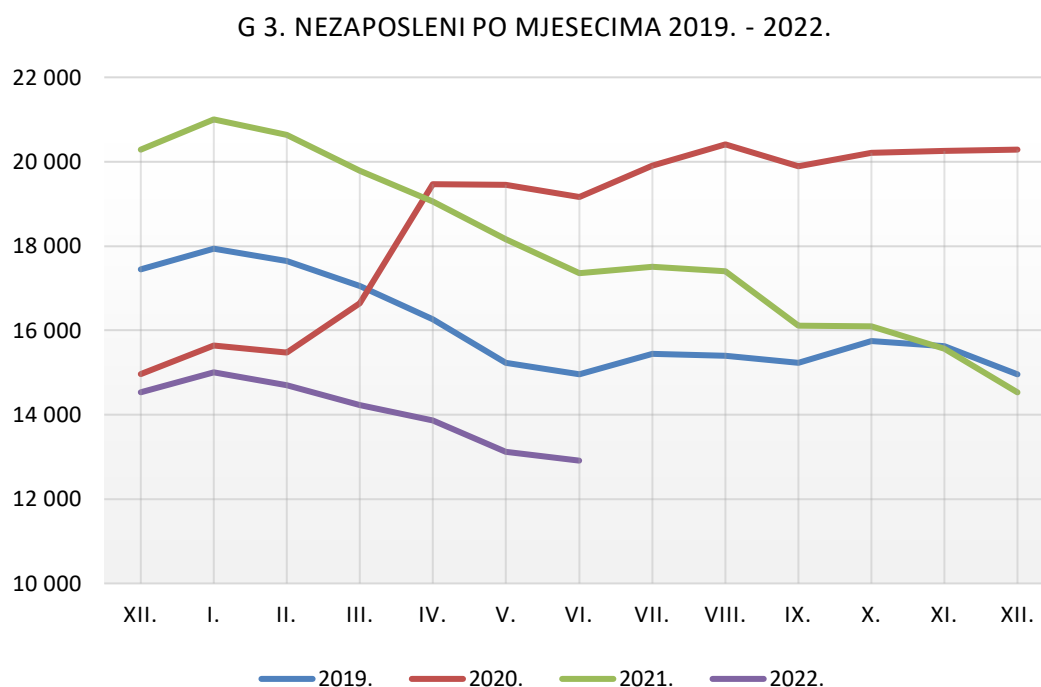
	IV. 2022.		V. 2022.		VI. 2022.	
	ukupno	žene	ukupno	žene	ukupno	žene
Ukupno	30 305	14 663	30 380	14 746	30 467	14 769
A Poljoprivreda, šumarstvo i ribarstvo	186	87	185	85	178	85
B Rudarstvo i vađenje	7	1	7	1	7	1
C Prerađivačka industrija	3 351	1 488	3 336	1 482	3 328	1 484
D Opskrba električnom energijom, plinom, parom i klimatizacija	-	-	-	-	-	-
E Opskrba vodom; uklanjanje otpadnih voda, gospodarenje otpadom te djelatnosti sanacije okoliša	14	4	13	4	13	4
F Građevinarstvo	1 981	124	1 992	125	1 992	123
G Trgovina na veliko i na malo; popravak motornih vozila i motocikala	2 958	1 266	3 029	1 303	3 086	1 305
H Prijevoz i skladištenje	1 746	93	1 743	88	1 755	90
I Djelatnosti pružanja smještaja te pripreme i usluživanja hrane	2 364	1 112	2 362	1 117	2 372	1 121
J Informacije i komunikacije	1 426	320	1 411	322	1 407	323
K Financijske djelatnosti i djelatnosti osiguranja	146	66	144	66	149	68
L Poslovanje nekretninama	126	64	124	65	125	65
M Stručne, znanstvene i tehničke djelatnosti	6 268	3 391	6 279	3 426	6 246	3 405
N Administrativne i pomoćne uslužne djelatnosti	1 027	585	1 041	589	1 058	597
O Javna uprava i obrana; obvezno socijalno osiguranje	287	80	271	77	269	79
P Obrazovanje	606	339	612	346	627	353
Q Djelatnosti zdravstvene zaštite i socijalne skrbi	2 402	1 942	2 373	1 918	2 384	1 920
R Umjetnost, zabava i rekreacija	1 570	608	1 591	617	1 593	621
S Ostale uslužne djelatnosti	3 602	2 919	3 626	2 939	3 639	2 953
T Djelatnosti kućanstava kao poslodavaca; djelatnosti kućanstava koja proizvode različitu robu i obavljaju različite usluge za vlastite potrebe	221	165	221	166	216	162
U Djelatnost izvanteritorijalnih organizacija i tijela	-	-	-	-	-	-
Nerazvrstani prema djelatnostima	17	9	20	10	23	10

Izvor: HZMO; obrada: GUGEOSP - Odjel za statističke i analitičke poslove

Stopa registrirane nezaposlenosti u lipnju 2022. iznosi 2,8%

U lipnju 2022. broj ukupno nezaposlenih iznosio je 12 912, što u odnosu na prethodni mjesec, kada je ukupan broj nezaposlenih iznosio 13 122, predstavlja pad za 1,6%, a u odnosu na pretpandemijski lipanj 2019., kada je broj ukupno nezaposlenih iznosio 14 959, bilježi pad ukupno nezaposlenih za 13,7%.

Stopa registrirane nezaposlenosti u lipnju 2022. iznosila je 2,8%, a za žene 3,1%.



METODOLOŠKA OBJAŠNJENJA¹⁾

Izvor podataka

Podaci o zaposlenima u pravnim osobama dobiveni su na temelju obrade podataka iz Izvješća o primicima, porezu na dohodak i prirezu te doprinosima za obvezna osiguranja (obrazac JOPPD).

Obrazac JOPPD dostavljaju isplatelji svih vrsta dohotka za koje je propisima o porezu na dohodak propisana obveza obračunavanja i plaćanja poreza po odbitku.

Podaci o zaposlenima u obrtu i djelatnostima slobodnih profesija te o zaposlenim poljoprivrednicima dobiveni su od Hrvatskog zavoda za mirovinsko osiguranje, a podaci o broju nezaposlenih od Hrvatskog zavoda za zapošljavanje.

Obuhvat i usporedivost

Istraživanjem su obuhvaćeni zaposleni u pravnim osobama koji imaju zasnovan radni odnos, bez obzira na vrstu radnog odnosa i duljinu radnog vremena. Revizija podataka napravljena je na temelju mjesečnih datoteka s konačnim podacima za prethodnu godinu. Stoga su podaci od siječnja do prosinca 2020. konačni.

U obrtu i djelatnosti slobodnih profesija obuhvaćeni su vlasnici i zaposlenici prijavljeni službama Hrvatskog zavoda za mirovinsko osiguranje.

Podaci o zaposlenima u obrtu i djelatnostima slobodnih profesija prema NKD-u 2007. objavljuju se svaka tri mjeseca.

Definicije

Aktivno stanovništvo uključuje zaposlene i nezaposlene osobe.

Zaposleni su osobe koje su zasnovale radni odnos s poslodavcem, na određeno ili neodređeno vrijeme, neovisno o duljini radnog vremena i vlasništvu pravne osobe, a za svoj rad primaju naknadu.

Vlasnik obrta ili djelatnosti slobodne profesije je osoba koja je vlastitim sredstvima osnovala obrtničku radnju ili slobodnu profesiju u kojoj u svoje ime i za svoj račun sama ili uz pomoć zaposlenika obavlja djelatnost.

Zaposlenik u obrtu ili u slobodnoj profesiji je osoba koja ima ugovor o radu s poslodavcem na neodređeno ili određeno vrijeme.

Nezaposleni su osobe sposobne za rad, u dobi od 15 do 65 godina, koje su prijavljene u Hrvatskom zavodu za zapošljavanje kao tražitelji posla, redovito se prijavljuju, a nisu u radnom odnosu.

Stopa registrirane nezaposlenosti izračunava se kao odnos nezaposlenih prema ukupnom aktivnom stanovništvu.

¹⁾ Izvor: DZS, HZZ

Kratice		Znakovi	
DZS	Državni zavod za statistiku	%	postotak
GUGEOSP	Gradski ured za gospodarstvo, ekološku održivost i strategijsko planiranje		
HZMO	Hrvatski zavod za mirovinsko osiguranje		
JOPPD	Izvešće o primicima, porezu na dohodak i prirezu te doprinosima za obvezna osiguranja		
NKD 2007.	Nacionalna klasifikacija djelatnosti 2007.		

Priredio i objavio Gradski ured za gospodarstvo, ekološku održivost i strategijsko planiranje
Odjel za statističke i analitičke poslove
telefon: 01/610-1950
<https://zagreb.hr/statistika>
e-mail: statistika@zagreb.hr
Sv. Ćirila i Metoda 5, Zagreb

MOLIMO KORISNIKE PRIOPĆENJA DA PRILIKOM KORIŠTENJA PODATAKA OBAVEZNO NAVEDU IZVOR.