

ZAPOSLENI U SRPNJU 2022.

U Gradu Zagrebu, u srpnju 2022., ukupan broj zaposlenih ostao je na razini prethodnog mjeseca

Broj ukupno zaposlenih u Gradu Zagrebu u srpnju 2022. iznosio je 454 676, a od toga 210 787 čine žene. U odnosu na lipanj 2022. broj ukupno zaposlenih ostao je na istoj razini, a broj zaposlenih žena pao je za 0,1%.

U srpnju 2022. broj zaposlenih u pravnim osobama ostao je na razini lipnja 2022.

Broj zaposlenih u pravnim osobama u srpnju 2022. iznosio je 423 767 od toga su 195 845 žene. U odnosu na prethodni mjesec, ukupan broj zaposlenih u pravnim osobama ostao je na istoj razini, a broj zaposlenih žena pao je za 0,1%.

U srpnju 2022. broj zaposlenih u pravnim osobama u odnosu na srpanj 2021. porastao je za 3,0%, a broj zaposlenih žena za 0,9%, dok je u odnosu na pretpandemijski srpanj 2019. broj ukupno zaposlenih u pravnim osobama porastao za 6,6%, a broj zaposlenih žena za 5,3%.

Ukupno broj zaposlenih u obrtu i slobodnim profesijama u srpnju 2022. iznosio je 30 425, a žena 14 758, što u odnosu na lipanj 2022. predstavlja pad ukupno zaposlenih i žena u obrtu i slobodnim profesijama od 0,1%. Ukupan broj zaposlenih poljoprivrednika u srpnju 2022. u odnosu na lipanj 2022. pao je za 1,2%, dok je broj zaposlenih žena pao za 1,1%.

Broj ukupno zaposlenih u obrtu i slobodnim profesijama u srpnju 2022. u odnosu na pretpandemijski srpanj 2019. porastao je za 1,1%, dok ukupan broj poljoprivrednika u istom razdoblju bilježi pad od 6,0%.

1. ZAPOSLENI I NEZAPOSLENI NA PODRUČJU GRADA ZAGREBA PREMA ADMINISTRATIVNIM IZVORIMA I SPOLU

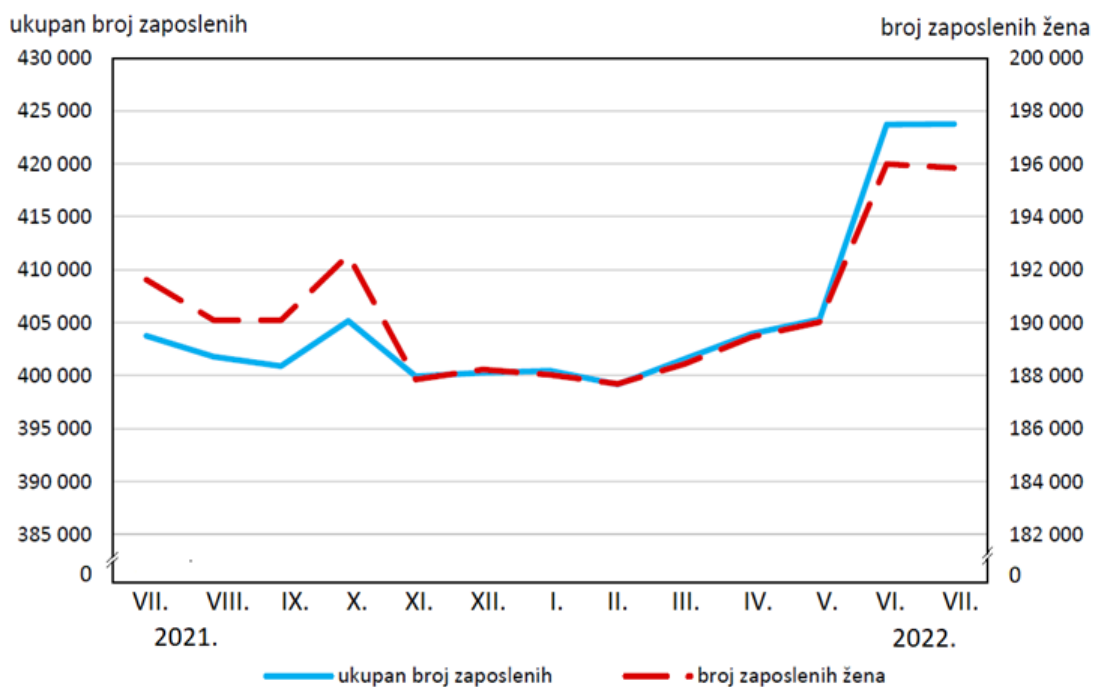
	VI. 2022.		VII. 2022.		<u>VII. 2022.</u> <u>VI. 2022.</u>	
	ukupno	žene	ukupno	žene	ukupno	žene
Aktivno stanovništvo	467 567	217 782	468 041	217 994	100,1	100,1
Zaposleni - ukupno	454 655	210 950	454 676	210 787	100,0	99,9
Zaposleni u pravnim osobama ¹⁾	423 698	195 995	423 767	195 845	100,0	99,9
Zaposleni u obrtu i slobodnim profesijama ²⁾	30 467	14 769	30 425	14 758	99,9	99,9
Zaposleni osiguranici poljoprivrednici ²⁾	490	186	484	184	98,8	98,9
Nezaposleni ³⁾	12 912	6 832	13 365	7 207	103,5	105,5
Stopa registrirane nezaposlenosti, %	2,8	3,1	2,9	3,3		

¹⁾ Izvor podataka: DZS. Podaci su privremeni.

²⁾ Izvor podataka: HZMO.

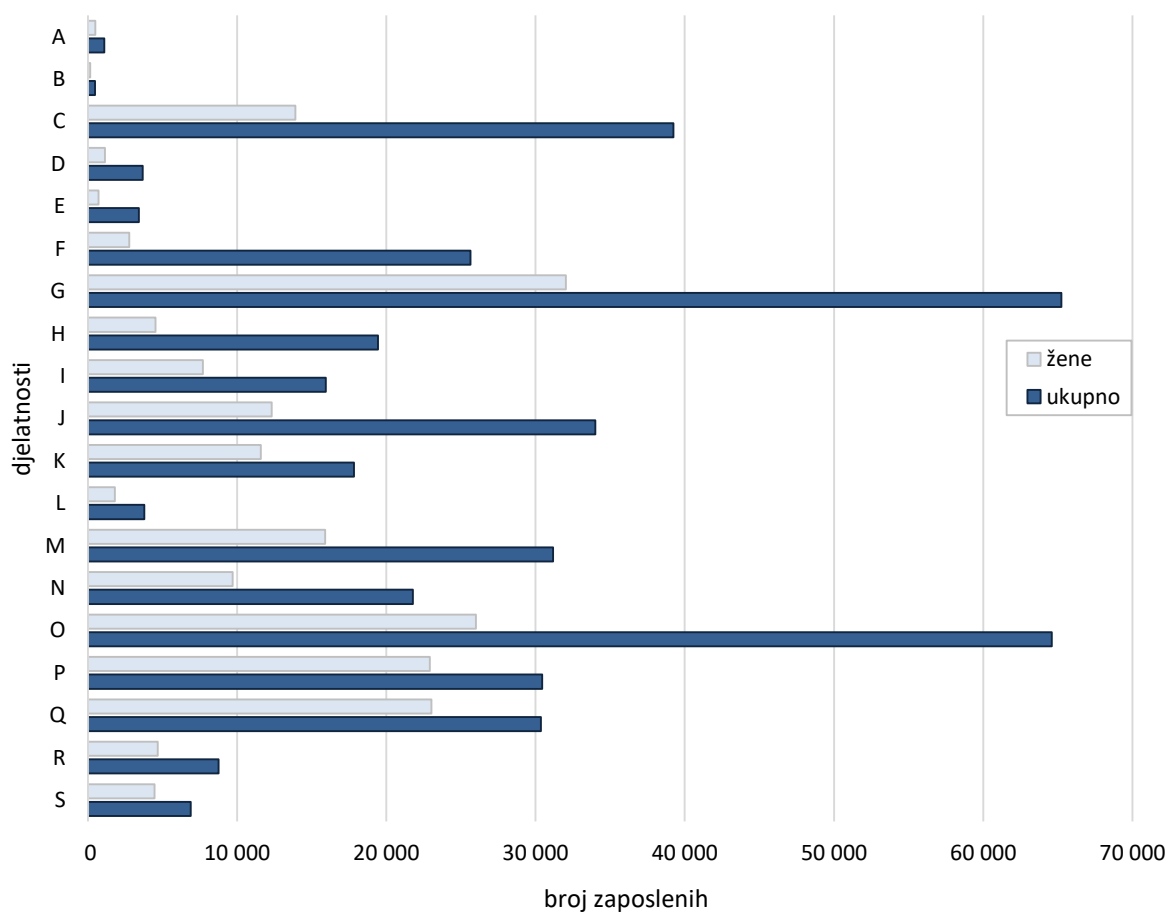
³⁾ Izvor podataka: HZZ.

G 1. ZAPOSLENI U PRAVNIM OSOBAMA OD SRPNJA 2021. DO SRPNJA 2022.¹⁾



¹⁾ Podaci su privremeni.

G 2. ZAPOSLENI U PRAVNIM OSOBAMA PREMA NKD-U 2007. U SRPNJU 2022.



2. ZAPOSLENI U PRAVNIM OSOBAMA I INDEKSI KRETANJA BROJA ZAPOSLENIH PREMA SPOLU I NKD-u 2007.¹⁾

	Broj zaposlenih u srpnju 2022. ²⁾		Indeksi					
			VII. 2022. VI. 2022.		VII. 2022. VII. 2021.		I. - VII. 2022. I. - VII. 2021.	
	ukupno	žene	ukupno	žene	ukupno	žene	ukupno	žene
Ukupno	423 767	195 845	100,0	99,9	103,0	100,9	101,4	101,7
A Poljoprivreda, šumarstvo i ribarstvo	1 094	503	98,0	99,4	94,6	97,7	97,3	98,4
B Rudarstvo i vađenje	483	147	100,0	99,3	98,6	97,4	97,8	98,0
C Prerađivačka industrija	39 236	13 901	100,3	100,3	92,6	93,9	96,5	97,6
D Opskrba električnom energijom, plinom, parom i klimatizacija	3 667	1 142	99,9	99,9	100,6	100,9	100,4	101,4
E Opskrba vodom; uklanjanje otpadnih voda, gospodarenje otpadom te djelatnosti sanacije okoliša	3 413	714	99,6	98,9	98,6	98,3	98,3	100,7
F Građevinarstvo	25 629	2 779	99,5	99,9	98,8	97,4	98,1	99,3
G Trgovina na veliko i na malo; popravak motornih vozila i motocikala	65 237	32 028	99,5	99,5	89,4	85,2	97,5	97,3
H Prijevoz i skladištenje	19 441	4 538	100,2	99,9	99,3	100,4	99,7	101,2
I Djelatnosti pružanja smještaja te pripreme i usluživanja hrane	15 949	7 710	99,6	100,3	100,9	102,2	102,6	103,0
J Informacije i komunikacije	34 003	12 307	100,4	100,2	114,2	113,3	108,7	108,9
K Financijske djelatnosti i djelatnosti osiguranja	17 836	11 588	99,7	99,5	99,5	99,3	99,3	99,4
L Poslovanje nekretninama	3 785	1 814	101,8	101,9	104,8	106,0	102,3	103,2
M Stručne, znanstvene i tehničke djelatnosti	31 173	15 896	99,7	99,8	102,2	102,2	101,9	102,6
N Administrativne i pomoćne uslužne djelatnosti	21 782	9 695	101,8	101,4	103,9	107,7	101,7	107,7
O Javna uprava i obrana; obvezno socijalno osiguranje	64 587	25 998	100,5	100,6	136,5	125,0	109,5	106,5
P Obrazovanje	30 440	22 918	100,0	100,0	101,0	101,2	101,3	101,1
Q Djelatnosti zdravstvene zaštite i socijalne skrbi	30 354	23 023	99,0	98,8	101,3	101,1	102,7	102,6
R Umjetnost, zabava i rekreacija	8 765	4 678	100,0	100,0	100,0	100,3	100,1	100,2
S Ostale uslužne djelatnosti	6 893	4 466	100,6	100,4	96,9	97,4	97,5	97,9

¹⁾ Područja djelatnosti Djelatnosti kućanstava kao poslodavaca; djelatnosti kućanstava koja proizvode različitu robu i obavljaju različite usluge za vlastite potrebe i Djelatnosti izvanteritorijalnih organizacija i tijela te njihovi odjeljci nisu iskazani u ovom priopćenju jer nisu obuhvaćeni istraživanjem.

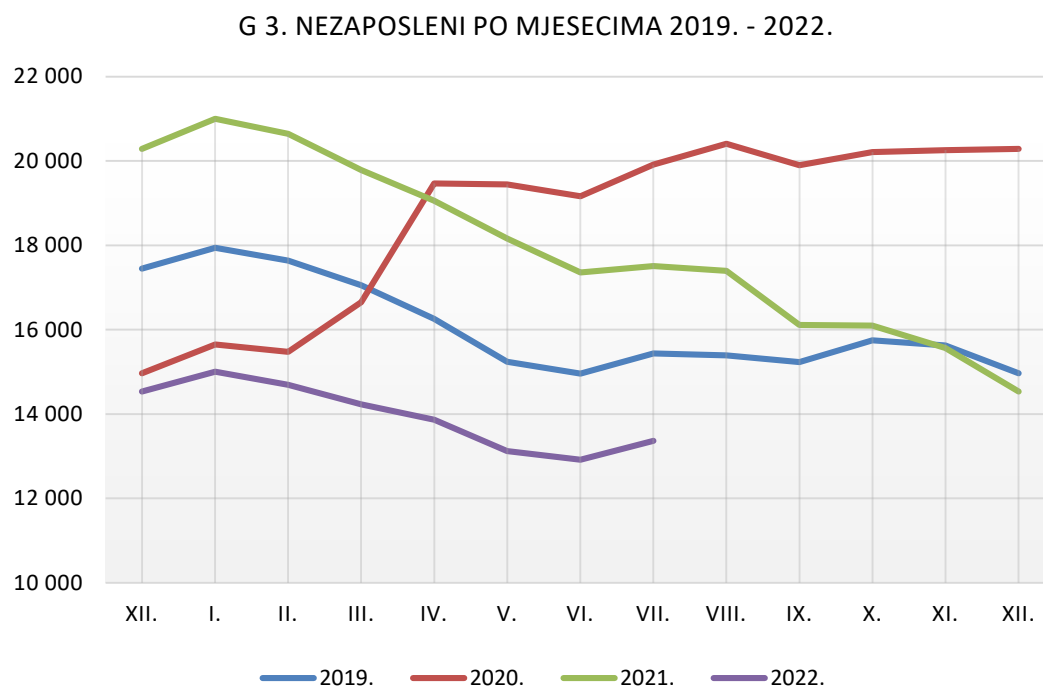
²⁾ Podaci su privremeni.

Izvor: DZS; obrada: GUGEOSP - Odjel za statističke i analitičke poslove

Stopa registrirane nezaposlenosti u srpnju 2022. iznosi 2,9%

U srpnju 2022. broj ukupno nezaposlenih iznosio je 13 365, što u odnosu na prethodni mjesec, kada je ukupan broj nezaposlenih iznosio 12 912, predstavlja rast od 3,5%, a u odnosu na pretpandemijski srpanj 2019., kada je broj ukupno nezaposlenih iznosio 15 436, bilježi pad ukupno nezaposlenih za 13,4%.

Stopa registrirane nezaposlenosti u srpnju 2022. iznosila je 2,9%, a za žene 3,3%.



METODOLOŠKA OBJAŠNENJA¹⁾

Izvor podataka

Podaci o zaposlenima u pravnim osobama dobiveni su od Državnog zavoda za statistiku na temelju obrade podataka iz izvješća o primicima, porezu na dohodak i prirezu te doprinosima za obvezna osiguranja (obrazac JOPPD).

Obrazac JOPPD dostavljaju isplatitelji svih vrsta dohotka za koje je propisima o porezu na dohodak propisana obveza obračunavanja i plaćanja poreza po odbitku.

Podaci o zaposlenima u obrtu i djelatnostima slobodnih profesija te o zaposlenim poljoprivrednicima dobiveni su od Hrvatskog zavoda za mirovinsko osiguranje, a podaci o broju nezaposlenih od Hrvatskog zavoda za zapošljavanje.

Obuhvat i usporedivost

Istraživanjem o zaposlenima u pravnim osobama obuhvaćeni su zaposleni koji imaju zasnovan radni odnos bez obzira na vrstu radnog odnosa i duljinu radnog vremena. Revizija podataka napravljena je na temelju mjesečnih datoteka s konačnim podacima za prethodne godine. Stoga su podaci od 2019. do 2021. konačni.

U obrtu i djelatnosti slobodnih profesija obuhvaćeni su vlasnici i zaposlenici prijavljeni službama Hrvatskog zavoda za mirovinsko osiguranje.

Podaci o zaposlenima u obrtu i djelatnostima slobodnih profesija prema NKD-u 2007. objavljuju se svaka tri mjeseca.

Definicije

Aktivno stanovništvo uključuje zaposlene i nezaposlene osobe.

Zaposleni su osobe koje su zasnovale radni odnos s poslodavcem, na određeno ili neodređeno vrijeme, neovisno o duljini radnog vremena i vlasništvu pravne osobe, a za svoj rad primaju naknadu.

Vlasnik obrta ili djelatnosti slobodne profesije je osoba koja je vlastitim sredstvima osnovala obrtničku radnju ili slobodnu profesiju u kojoj u svoje ime i za svoj račun sama ili uz pomoć zaposlenika obavlja djelatnost.

Zaposlenik u obrtu ili u slobodnoj profesiji je osoba koja ima ugovor o radu s poslodavcem na neodređeno ili određeno vrijeme.

Nezaposleni su osobe sposobne za rad, u dobi od 15 do 65 godina, koje su prijavljene u Hrvatskom zavodu za zapošljavanje kao tražitelji posla, redovito se prijavljuju, a nisu u radnom odnosu.

Stopa registrirane nezaposlenosti izračunava se kao odnos nezaposlenih prema ukupnom aktivnom stanovništvu.

¹⁾ Izvor: DZS, HZZ

Kratice		Znakovi	
DZS	Državni zavod za statistiku	%	postotak
GUGEOSP	Gradski ured za gospodarstvo, ekološku održivost i strategijsko planiranje		
HZMO	Hrvatski zavod za mirovinsko osiguranje		
JOPPD	Izvešće o primicima, porezu na dohodak i prirezu te doprinosima za obvezna osiguranja		
NKD 2007.	Nacionalna klasifikacija djelatnosti 2007.		

Priredio i objavio Gradski ured za gospodarstvo, ekološku održivost i strategijsko planiranje
Odjel za statističke i analitičke poslove
telefon: 01/610-1950
<https://zagreb.hr/statistika>
e-mail: statistika@zagreb.hr
Sv. Ćirila i Metoda 5, Zagreb

MOLIMO KORISNIKE PRIOPĆENJA DA PRILIKOM KORIŠTENJA PODATAKA OBAVEZNO NAVEDU IZVOR.