

STANOVNIŠTVO GRADA ZAGREBA U 2022.

U 2022. u Gradu Zagrebu broj živorođene djece smanjio se za 7,1% kao i broj umrlih osoba za 12,1% u odnosu na 2021.

U Gradu Zagrebu u 2022. zabilježen je pad broja živorođene djece u odnosu na prethodnu godinu za 7,1%, odnosno rođeno je 574 djece manje nego u 2021. U 2022. ukupno je rođeno 7 480 djece, od toga 7 456 živorođene djece i 24 mrtvorodena djeteta. Stopa nataliteta (živorođeni na 1 000 stanovnika) u Gradu Zagrebu u 2022. iznosila je 9,7.

U 2022. u Gradu Zagrebu zabilježen je pad broja umrlih osoba u odnosu na prethodnu godinu za 12,1%, odnosno umrlo je 1 326 osoba manje nego u 2021. Stopa mortaliteta (umrli na 1 000 stanovnika) u Gradu Zagrebu u 2022. iznosila je 12,6.

U 2022. umrlo je 17 dojenčadi, odnosno 0,18% od ukupnog broja umrlih.

Stopa umrle dojenčadi (broj umrle dojenčadi na 1 000 živorođenih) u 2022. u Gradu Zagrebu iznosila je 2,3.

Stopa prirodnog prirasta u 2022. u Gradu Zagrebu bila je negativna i iznosila je -2,8 (-2 180 osoba). Negativno prirodno kretanje pokazuje i vitalni indeks (živorođeni na 100 umrlih), koji je u 2022. iznosio 77,4.

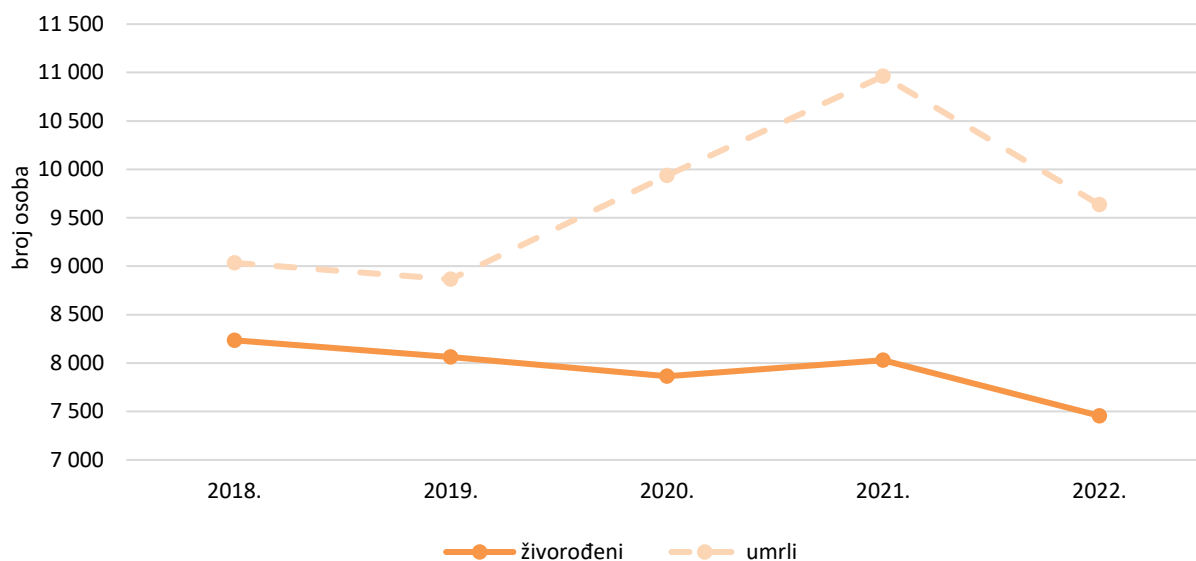
U Gradu Zagrebu, u 2022., sklopljeno je 3 668 brakova, što je pad od 0,1% u odnosu na 2021. kada je bio sklopljen 3 671 brak. Stopa sklopljenih brakova (sklopljeni brakovi na 1 000 stanovnika) u Gradu Zagrebu u 2022. iznosila je 4,8.

U 2022. bilo je 1 184 pravomoćno razvedenih brakova u Gradu Zagrebu, odnosno 15,7% više nego u prethodnoj godini. Stopa razvedenih brakova (broj razvedenih brakova na 1 000 stanovnika) u 2022. iznosila je 1,5. Stopa razvedenih brakova na 1 000 sklopljenih u 2022. iznosila je 322,8.

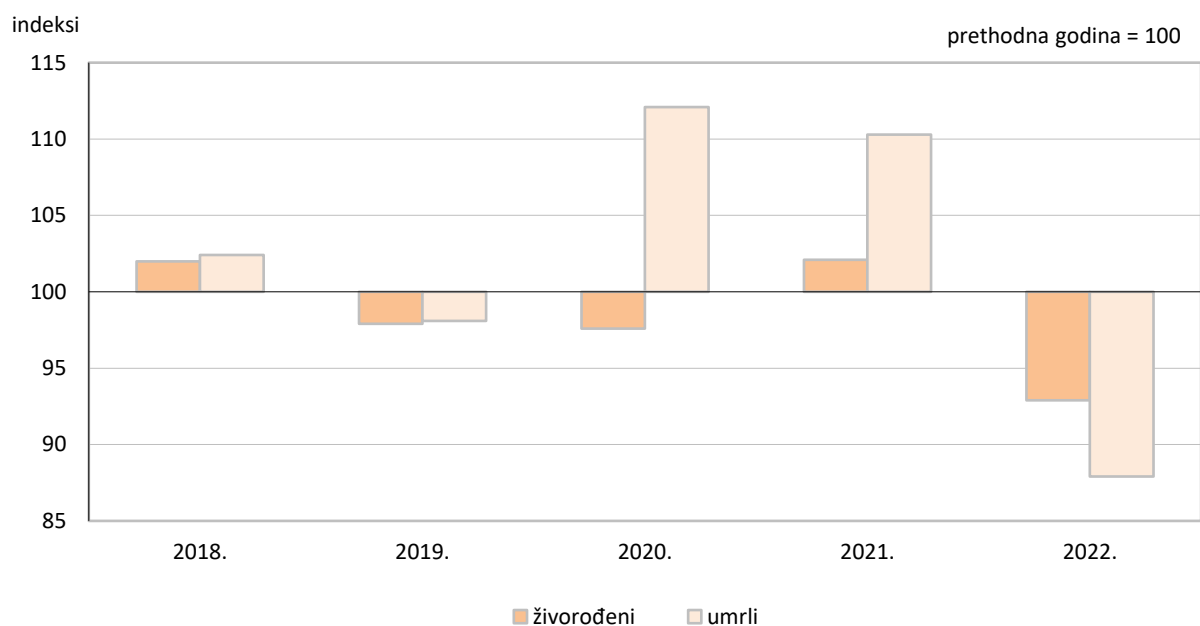
1. PRIRODNO KRETANJE STANOVNIŠTVA OD 2018. DO 2022.

	Procjena broja stanovnika sredinom godine	Rođeni		Živorodeni izvan braka	Umrli		Prirodni prirast	Vitalni indeks (živorođeni na 100 umrlih)	Brakovi	
		živorođeni	mrtvorodeni		ukupno	umrli dojenčad			sklopljeni	razvedeni
2018.	804 507	8 235	34	1 544	9 036	34	-801	91,1	3 886	1 372
2019.	807 254	8 062	27	1 536	8 865	22	-803	90,9	3 808	1 430
2020.	809 268	7 865	33	1 631	9 938	22	-2 073	79,1	2 861	1 145
2021.	768 054	8 030	25	1 663	10 962	18	-2 932	73,3	3 671	1 023
2022.	767 445	7 456	24	1 588	9 636	17	-2 180	77,4	3 668	1 184

G 1. PRIRODNO KRETANJE STANOVNIŠTVA OD 2018. DO 2022.

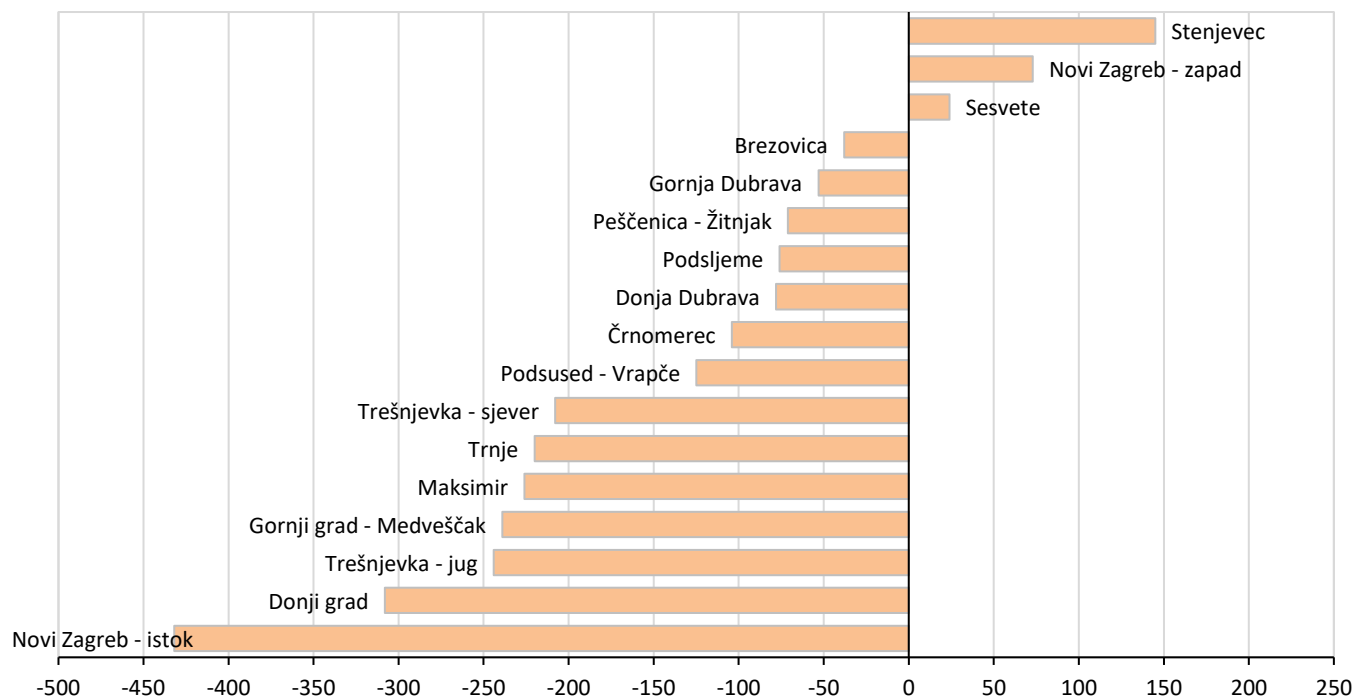


G 2. ŽIVOROĐENI I UMRILI U GRADU ZAGREBU OD 2018. DO 2022.



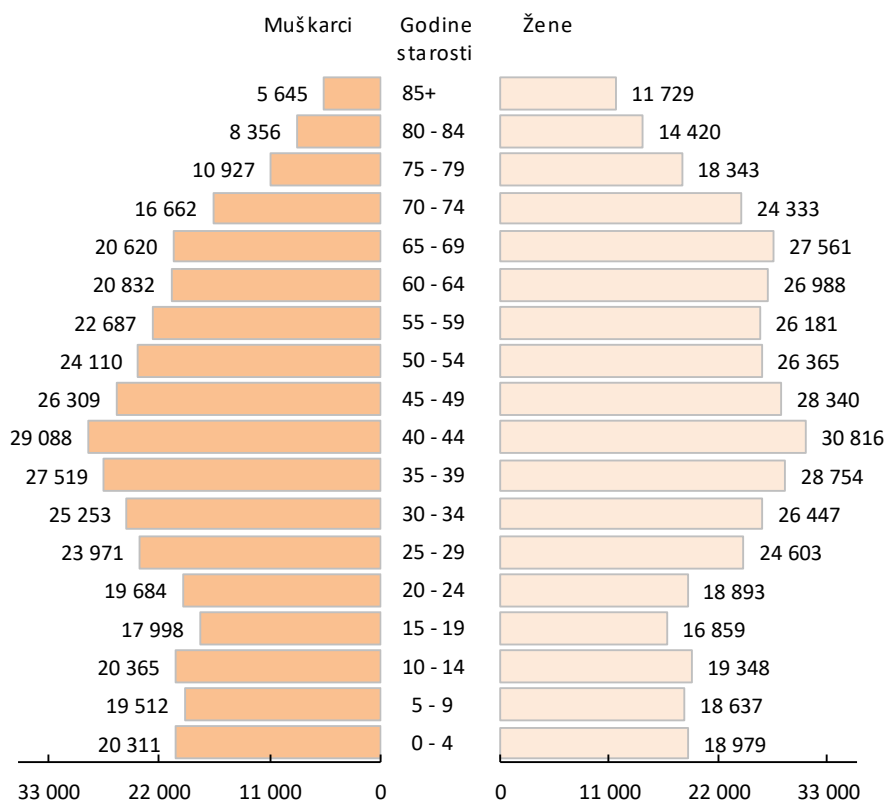
Pozitivan prirodni prirast ostvaren je u tri od 17 gradskih četvrti Grada Zagreba (Stenjevec, Novi Zagreb – zapad i Sesvete), dok preostalih četrnaest imaju negativan prirodni prirast. Gradska četvrt Stenjevec ima najveći pozitivan prirodni prirast (145) uz vitalni indeks 131,6, a gradska četvrt Novi Zagreb - istok ima najveći negativan prirodni prirast (-432) uz vitalni indeks 49,4.

G 4. PRIRODNI PRIRAST STANOVNIŠTVA PO GRADSKIM ČETVRTIMA GRADA ZAGREBA U 2022.



Prema procjeni stanovništva sredinom 2022. Grad Zagreb imao je 767 445 stanovnika, od toga 359 849 muškaraca (46,9%) i 407 596 žena (53,1%). Grad Zagreb u 2022. bilježi pad broja stanovnika, a u odnosu na procjenu stanovništva sredinom 2021., broj stanovnika pao je za 609 osoba ili za 0,1%.

G 4. PROCJENA STANOVNIŠTVA PREMA DOBNIMSKUPINAMA I SPOLU, SREDINOM 2022.



NAPOMENA:

Detaljniji godišnji podaci dostupni su u Excel formatu na poveznici [Vitalna statistika](#).

METODOLOŠKA OBJAŠNENJA¹⁾

Izvor podataka

Izvor podataka za izračun procjene broja stanovnika sredinom godine su Popis stanovništva, kućanstava i stanova 2011. (Popis 2011.), Popis stanovništva, kućanstava i stanova 2021. (Popis 2021.), podaci vitalne statistike, unutarnje i vanjske migracije stanovništva.

Osnova procjene broja stanovnika za 2018., 2019. i 2020. jesu popisni podaci prikupljeni Popisom stanovništva, kućanstava i stanova u Republici Hrvatskoj 2011. godine.

Osnova procjene broja stanovnika za 2021. i 2022. jesu popisni podaci prikupljeni Popisom stanovništva, kućanstava i stanova u Republici Hrvatskoj 2021. godine.

Podaci vitalne statistike temelje se na sustavnom prikupljanju podataka i izrade evidencije vitalnih događaja stanovništva upisanih u državnim maticama rođenih, umrlih i vjenčanih.

Podaci o rođenima prikupljaju se na Statističkom izvještaju o rođenju (DEM-1), podaci o umrlima na Statističkom izvještaju o smrti (DEM-2), a o vjenčanima na Statističkom izvještaju o sklopljenom braku (DEM-3), za svaki upis u državnu maticu rođenih, umrlih ili vjenčanih.

Izvor podataka o razvedenim i poništenim brakovima su registri i spisi općinskih sudova nadležnih za razvod braka, a prikupljaju se na Statističkom izvještaju o razvedenom braku (RB-1).

Istraživanja o unutarnjoj i vanjskoj migraciji stanovništva temelje se na podacima koji se prikupljaju u Ministarstvu unutarnjih poslova.

Obuhvat i usporedivost

Podaci o broju stanovnika sredinom 2018., 2019. i 2020. obuhvaćaju sve osobe koje su Popisom stanovništva, kućanstava i stanova u Republici Hrvatskoj 2011. godine uključene u ukupan broj stanovnika Republike Hrvatske, sve osobe koje su rođene, a upisane su u državnu maticu rođenih od 1. travnja 2011. do datuma procjene, sve osobe koje su umrle, a upisane su u državnu maticu umrlih od 1. travnja 2011. do datuma procjene te sve osobe koje su se doselile iz inozemstva odnosno odselile u inozemstvo kao i osobe koje su se preselile unutar Republike Hrvatske od 1. travnja 2011. do datuma procjene.

Podaci o broju stanovnika sredinom 2021. obuhvaćaju sve osobe koje su Popisom stanovništva, kućanstava i stanova u Republici Hrvatskoj 2021. godine uključene u ukupan broj stanovnika Republike Hrvatske, sve osobe koje su rođene, a upisane su u državnu maticu rođenih od datuma procjene do 31. kolovoza 2021., sve osobe koje su umrle, a upisane su u državnu maticu umrlih od datuma procjene do 31. kolovoza 2021. te sve osobe koje su se doselile iz inozemstva odnosno odselile u inozemstvo kao i osobe koje su se preselile unutar Republike Hrvatske od datuma procjene do 31. kolovoza 2021.

Podaci o broju stanovnika sredinom 2022. obuhvaćaju sve osobe koje su Popisom stanovništva, kućanstava i stanova u Republici Hrvatskoj 2021. godine uključene u ukupan broj stanovnika Republike Hrvatske, sve osobe koje su rođene, a upisane su u državnu maticu rođenih od 1. rujna 2021. do datuma procjene, sve osobe koje su umrle, a upisane su u državnu maticu umrlih od 1. rujna 2021. do datuma procjene te sve osobe koje su se doselile iz inozemstva odnosno odselile u inozemstvo kao i osobe koje su se preselile unutar Republike Hrvatske od 1. rujna 2021. do datuma procjene.

Podaci vitalne statistike obuhvaćaju sve osobe koje su se rodile, umrle ili sklopile brak u određenoj kalendarskoj godini, a upisane su u državne matice, rođenih, umrlih i vjenčanih. Statističkim istraživanjem o razvedenim brakovima obuhvaćeni su svi razvedeni brakovi čija je pravomoćnost presude nastupila u kalendarskoj godini.

Podaci vitalne statistike prikupljaju se i obrađuju u skladu s definicijom ukupnog stanovništva prema međunarodnim preporukama (UN, Eurostat, ESA i SNA).

Prilikom usporedbe podataka vitalne statistike potrebno je voditi računa o promjeni definicije ukupnog stanovništva koja se u statističkim istraživanjima o rođenima i umrlima primjenjuje od 1998., a o sklopljenim i razvedenim brakovima od 2000.

Definicije i objašnjenja

Procjena broja stanovnika sredinom godine, od 2018. do 2020., izračunana je na temelju podataka Popisa 2011., prirodnog kretanja i migracijskog salda.

Procjena broja stanovnika sredinom 2021. i 2022., izračunana je na temelju podataka Popisa 2021., prirodnog kretanja i migracijskog salda.

U *Popisu 2011. i Popisu 2021.*, u skladu s međunarodnim statističkim standardima, za definiranje ukupnog stanovništva primjenjuje se koncept uobičajenog mjesta stanovanja. Uobičajenim mjestom stanovanja smatra se ono mjesto u kojem osoba provodi većinu svoga dnevnog odmora bez obzira na kratkotrajnu odsutnost iz tog mjesta (npr. zbog odlaska na odmor, putovanje, liječenje, u posjet i sl.). U skladu s definicijom uobičajenog mjesta stanovanja, ukupan broj stanovnika obuhvaća:

- osobe koje uoči referentnog trenutka Popisa žive neprekidno u svome uobičajenom mjestu stanovanja barem 12 mjeseci,
- osobe koje su tijekom 12 mjeseci uoči referentnog trenutka Popisa došle u svoje uobičajeno mjesto stanovanja s namjerom da u njemu ostanu barem godinu dana.

Živorodenim djetetom smatra se svako dijete koje pri rođenju diše i pokazuje druge znakove života kao što su kucanje srca, pulsiranje pupčane vrpce i nedvojbeno kretanje voljnih mišića. Ako dijete ubrzo nakon poroda umre, najprije se registrira kao živorodeno, a zatim kao umrlo dojenče.

Mrtvorodenim djetetom smatra se dijete rođeno, odnosno izvađeno iz tijela majke bez ikakvih znakova života, tj. ako nije disalo niti pokazivalo neki drugi znak života, a nošeno je dulje od 22 tjedna trudnoće ili je imalo 500 grama ili više porodne težine. Izbacivanje mrtvog ploda nošenoga manje od 22 tjedna trudnoće, a ako je trajanje trudnoće nepoznato, a poznata je porodna težina, 499 grama ili manje, to se smatra pobačajem (abortusom), bez obzira na to je li riječ o spontanom ili namjernom prekidu trudnoće i ne registrira se u državnim maticama niti su ti podaci iskazani u ukupnom broju mrtvorodenih.

Umrli je svaka živorodena osoba kod koje je nastupio trajni prestanak svih vitalnih funkcija.

Umrlo dojenčadi smatraju se djeca koja su umrla prije navršene prve godine života.

Prirodni prirast je razlika između broja živorodene djece i broja umrlih osoba.

Starost stanovništva iskazuje se prema navršenim godinama života na referentni datum. Podaci iskazani u dobnim skupinama obuhvaćaju osobe koje su navršile godine života unutar granica intervala.

Vitalni indeks je omjer između broja živorodene djece i broja umrlih osoba, tj. broj živorodenih u odnosu na 100 umrlih osoba.

Sklopljeni brak je zakonom uređena životna zajednica žene i muškarca.

Razvedeni brak je pravomoćnom presudom nadležnog suda raskinuta bračna zajednica.

¹⁾ Izvor: DZS

Kratice

DZS	Državni zavod za statistiku
ESA	Europski sustav nacionalnih računa
Eurostat	Statistički ured Europske unije
SNA	Sustav nacionalnih računa
UN	Ujedinjeni narodi

Znakovi

% postotak

Priradio i objavio Gradski ured za gospodarstvo, ekološku održivost i strategijsko planiranje
Odjel za statističke i analitičke poslove
telefon: 01/610-1950
<https://www.zagreb.hr/statistika/30>
e-mail: geos@zagreb.hr
Sv. Ćirila i Metoda 5, Zagreb

MOLIMO KORISNIKE PRIOPĆENJA DA PRILIKOM KORIŠTENJA PODATAKA OBVEZNO NAVEDU IZVOR.