



25. travnja 2023.

TURIZAM U GRADU ZAGREBU U VELJAČI 2023.

Grad Zagreb u veljači 2023. ostvario je 26,7% više dolazaka i 19,3% više noćenja

U veljači 2023., u komercijalnim smještajnim objektima u Gradu Zagrebu, ostvareno je 57,6 tisuća dolazaka i 123,7 tisuća noćenja turista, što je 26,7% više dolazaka i 19,3% više noćenja turista u odnosu na veljaču 2022. U odnosu na pretpandemijsku veljaču 2019., Grad Zagreb, u veljači 2023., bilježi 3,7% manje dolazaka i 6,7% više noćenja turista.

U veljači 2023., od ukupno ostvarenih 272,5 tisuća dolazaka turista u Republici Hrvatskoj, 21,2% ostvareno je u Gradu Zagrebu, a od ukupno ostvarenih 651,3 tisuće noćenja turista u Republici Hrvatskoj, 19,0% ostvarili su turisti u Gradu Zagrebu.

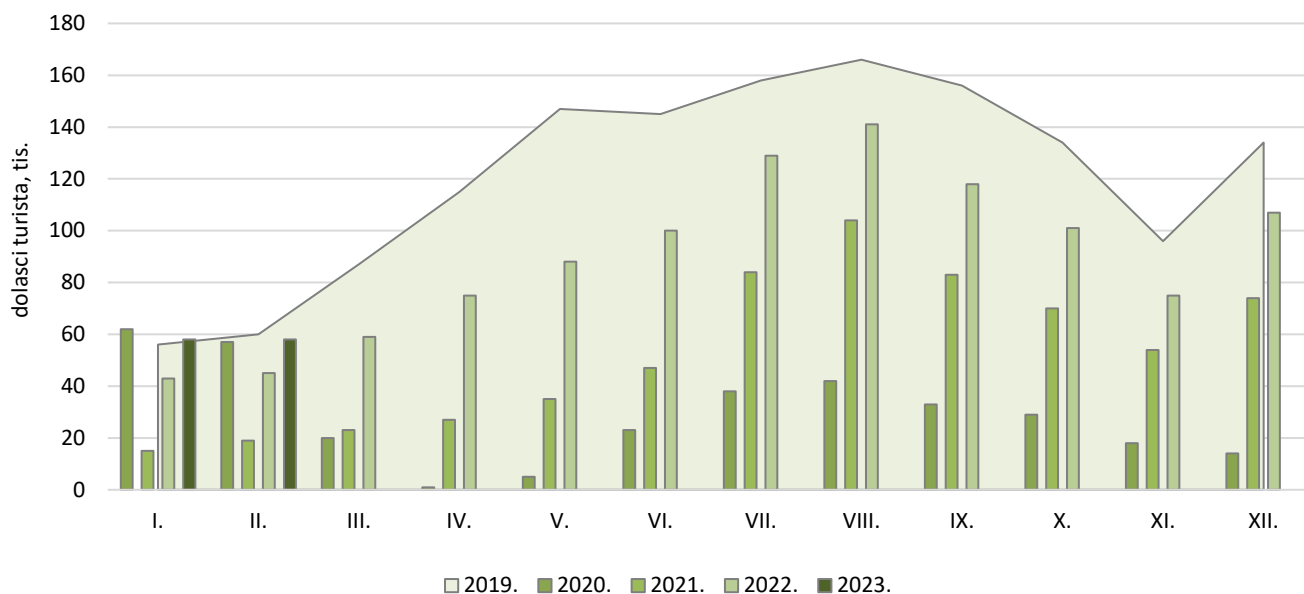
Domaći turisti, u veljači 2023., ostvarili su 19,8 tisuća dolazaka i 37,2 tisuće noćenja, što je u odnosu na veljaču 2022. rast dolazaka za 20,9% i rast noćenja za 18,9%, dok je u odnosu na pretpandemijsku veljaču 2019. ostvareno 13,2% više dolazaka i 11,8% više noćenja domaćih turista.

Strani turisti, u veljači 2023., ostvarili su 37,8 tisuća dolazaka i 86,5 tisuća noćenja, što je u odnosu na veljaču 2022. rast dolazaka za 30,0% i rast noćenja za 19,5%, dok je u odnosu na pretpandemijsku veljaču 2019. ostvareno 10,7% manje dolazaka i 4,7% više noćenja stranih turista.

1. DOLASCI I NOĆENJA TURISTA U VELJAČI, 2022. I 2023.

	D o l a s c i			II. 2023.	N o ć e n j a			II. 2023.	
	II. 2022.	II. 2023.	indeksi <u>II. 2023.</u> II. 2022.	struktura dolazaka, %	II. 2022.	II. 2023.	indeksi <u>II. 2023.</u> II. 2022.	struktura noćenja, %	prosječan broj noćenja po dolasku
UKUPNO	45 493	57 642	126,7	100,0	103 657	123 697	119,3	100,0	2,1
Domaći turisti	16 381	19 798	120,9	34,3	31 308	37 236	118,9	30,1	1,9
Strani turisti	29 112	37 844	130,0	65,7	72 349	86 461	119,5	69,9	2,3

G 1. DOLASCI TURISTA U KOMERCIJALNIM SMJEŠTAJNIM OBJEKTIMA, 2019. - 2023.

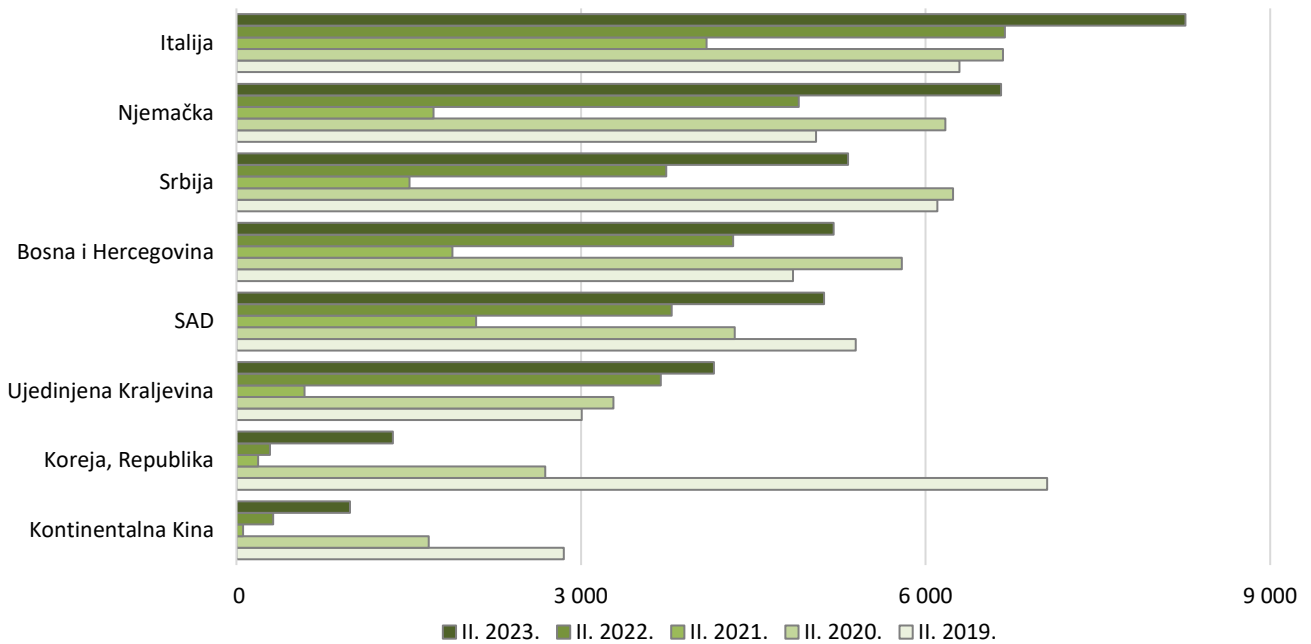


U veljači 2023. strani turisti ostvarili 69,9% ukupnih noćenja

U veljači 2023., u Gradu Zagrebu, strani turisti činili su 69,9% ukupnih noćenja te su ostvarili rast noćenja od 19,5% u odnosu na veljaču 2022. Od ukupno ostvarenih 86 461 noćenja stranih turista, najviše noćenja u veljači 2023., ostvarili su turisti iz Italije (9,6%), Njemačke (7,7%), Srbije (6,2%), Bosne i Hercegovine (6,0%), SAD-a (5,9%) te Ujedinjene Kraljevine (4,8%). U odnosu na pretpandemijsku veljaču 2019. porast noćenja ostvarili su turisti iz Ujedinjene Kraljevine za 38,2%, Njemačke za 31,9%, Italije za 31,2% te Bosne i Hercegovine za 7,3% dok su pad noćenja ostvarili turisti iz Srbije za 12,7% i SAD-a za 5,2%.

U veljači 2023. turisti iz Republike Koreje ostvarili su 1 362 noćenja, što je porast od 364,8% u odnosu na veljaču 2022. kada su ostvarili 293 noćenja, dok su turisti iz Kontinentalne Kine ostvarili 989 noćenja, odnosno 210,0% više u odnosu na veljaču 2022. kada su ostvarili 319 noćenja. Turisti iz azijskih zemalja i dalje bilježe veliki pad u odnosu na pretpandemijsku 2019. U veljači 2023. turisti iz azijskih zemalja ostvarili su 7 621 noćenje, što je pad noćenja za 56,1% u odnosu na veljaču 2019. kada su ostvarili 17 353 noćenja. Najveći utjecaj na pad imali su turisti iz Kontinentalne Kine i Republike Koreje koji su u veljači 2023. ukupno ostvarili 2 351 noćenje, što je pad za 76,3% u odnosu na pretpandemijsku veljaču 2019., kada su zajedno ostvarili 9 909 noćenja.

G 2. NOĆENJA STRANIH TURISTA U VELJAČI, 2019. - 2023.

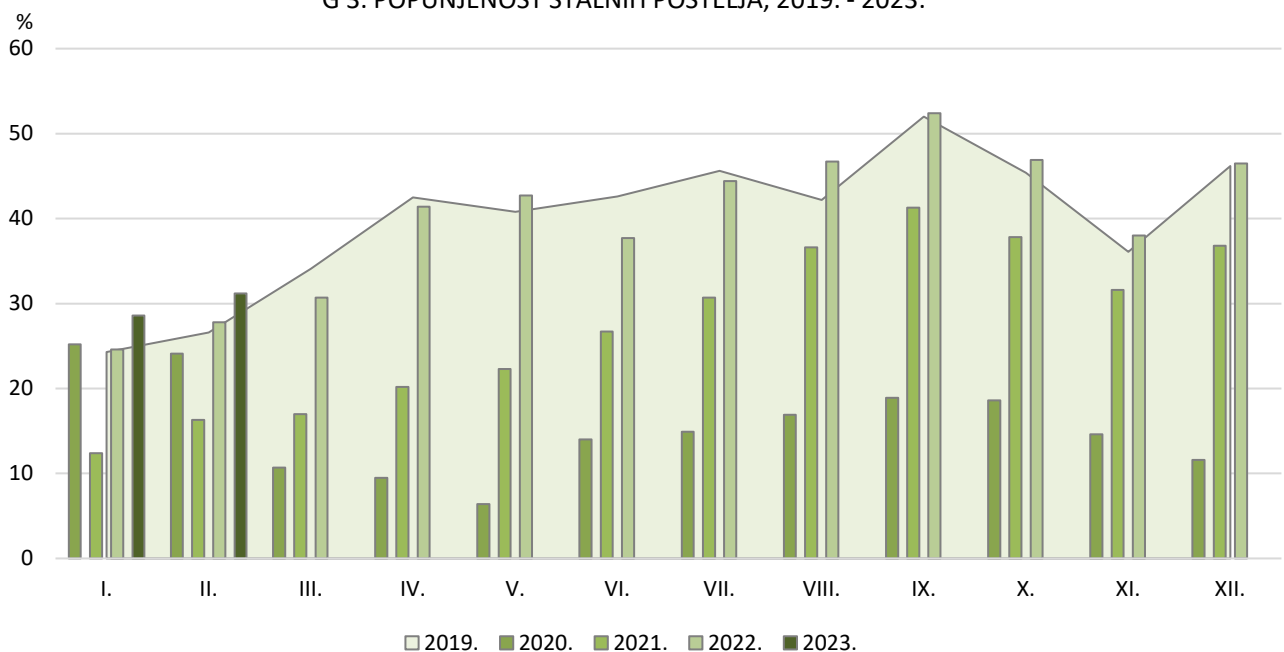


U veljači 2023. popunjenost stalnih postelja u Gradu Zagrebu iznosila je 31,2%

U Gradu Zagrebu, u veljači 2023., turistima je na raspolaganju bilo 6 809 soba i apartmana (6,6% više u odnosu na veljaču 2022.), sa 14 171 stalnom posteljom (6,4% više u odnosu na veljaču 2022.).

Prosječna popunjenost stalnih postelja u veljači 2023. iznosila je 31,2%, što je rast od 12,2% u odnosu na veljaču 2022., kada je prosječna popunjenost iznosila 27,8%, ali i porast od 17,3% u odnosu na pretpandemijsku veljaču 2019., kada je prosječna popunjenost stalnih postelja iznosila 26,6%.

G 3. POPUNJENOST STALNIH POSTELJA, 2019. - 2023.



U prva dva mjeseca 2023. ostvareno 30,9% više dolazaka i 20,8% više noćenja turista

U komercijalnim smještajnim objektima u Gradu Zagrebu, u prva dva mjeseca 2023., ostvareno je 115,4 tisuće dolazaka i 251,3 tisuće noćenja turista, što je u odnosu na isto razdoblje 2022. porast broja dolazaka za 30,9% i porast broja noćenja za 20,8%, dok u odnosu na razdoblje od siječnja do veljače 2019., Grad Zagreb bilježi 0,4% manje dolazaka i 6,2% više noćenja turista.

Domaći turisti, od siječnja do veljače 2023., ostvarili su 38,8 tisuća dolazaka i 74,4 tisuće noćenja, što je u odnosu na isto razdoblje 2022. rast dolazaka za 23,3% i rast noćenja za 16,8%, dok u odnosu na razdoblje od siječnja do veljače 2019. bilježe porast broja dolazaka za 14,6% i porast noćenja turista za 8,6%.

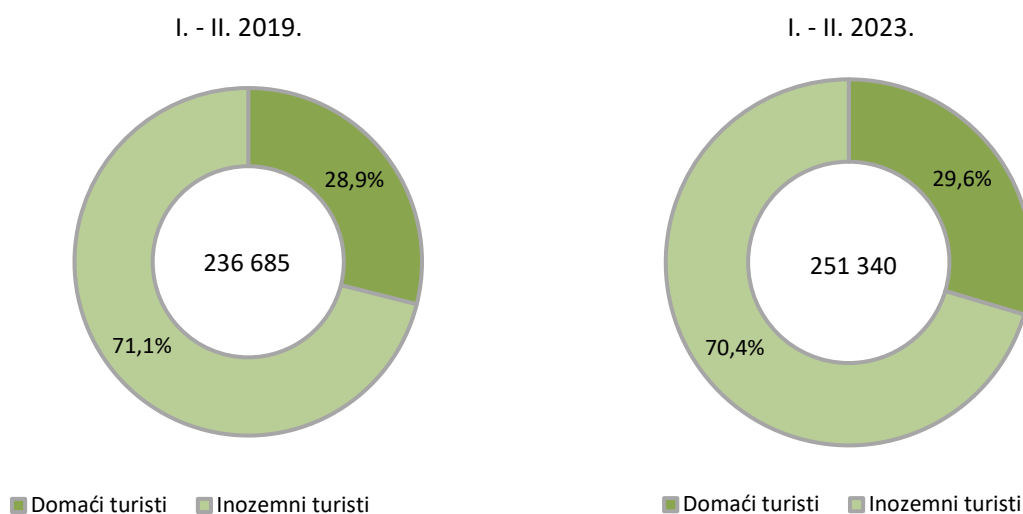
Strani turisti, od siječnja do veljače 2023., ostvarili su 76,6 tisuća dolazaka i 176,9 tisuća noćenja, što je rast dolazaka za 35,2% i rast noćenja za 22,5% u odnosu na isto razdoblje 2022., ali pad dolazaka za 6,6% i porast noćenja za 5,2% u odnosu na prva dva mjeseca 2019.

2. DOLASCI I NOĆENJA TURISTA OD SIJEČNJA DO VELJAČE, 2022. I 2023.

	D o l a s c i			I. - II. 2023.	N o ć e n j a			I. - II. 2023.	
	I. - II. 2022.	I. - II. 2023.	indeksi I. - II. 2023. I. - II. 2022.	struktura dolazaka, %	I. - II. 2022.	I. - II. 2023.	indeksi I. - II. 2023. I. - II. 2022.	struktura noćenja, %	prosječan broj noćenja po dolasku
UKUPNO	88 140	115 418	130,9	100,0	208 094	251 340	120,8	100,0	2,2
Domaći turisti	31 480	38 815	123,3	33,6	63 701	74 395	116,8	29,6	1,9
Strani turisti	56 660	76 603	135,2	66,4	144 393	176 945	122,5	70,4	2,3

Izvor: DZS; obrada: GUGEOSP - Odjel za statističke i analitičke poslove

G 4. STRUKTURA NOĆENJA TURISTA, 2019. I 2023.



Napomena:

Detaljniji mjesečni podaci dostupni su u Excel formatu na poveznici [Turizam](#).

METODOLOŠKA OBJAŠNJENJA¹⁾

Izvor podataka i način prikupljanja

Podatke o turističkom prometu (broj dolazaka i noćenja turista) i smještajnim kapacitetima Državni zavod za statistiku mjesečno preuzima iz administrativnog izvora sustava eVisitor i dalje ih statistički obrađuje. Mjesečni podaci preuzimaju se sedmog dana u mjesecu za prethodni mjesec.

Sve pravne i fizičke osobe koje pružaju uslugu noćenja u smještajnom objektu te fizičke osobe koje pružaju ugostiteljske usluge u kućanstvu i na obiteljskome poljoprivrednom gospodarstvu prema Pravilniku o sustavu eVisitor (NN, br. 43/20.) prijavu i odjavu turista obavljaju iz sustava eVisitor, kao središnjega elektroničkog sustava prijave i odjave turista u Republici Hrvatskoj.

Pravna osnova

Istraživanje se provodi prema Zakonu o službenoj statistici (NN, br. 25/20.) i Uredbi br. 692/2011 Europskog parlamenta i Vijeća o europskoj statistici turizma.

Obuhvat

Izveštajne jedinice jesu svi poslovni subjekti (poduzeća/trgovačka društva, obrtnici, ustanove, udruge itd.) i njihovi dijelovi koji obavljaju djelatnost pružanja usluga smještaja turistima; zdravstvene ustanove za svoje objekte u kojima osobe borave radi medicinske rehabilitacije (osobe same snose naknadu za taj boravak); poslovni subjekti koji su osnovali ili vode brigu i nadzor nad planinarskim domovima; poslovni subjekti koji se za vrijeme školskih praznika služe školama, domovima i sličnim objektima kao privremenim smještajnim kapacitetima.

Prema čl. 29 Zakona o ugostiteljskoj djelatnosti (NN, br. 85/15., 121/16., 99/18., 25/19., 98/19., 32/20., 42/20. i 126/21.) ovim istraživanjem obuhvaćeni su i prostori za kempiranje izvan prostora kampova za vrijeme održavanja određenih sportskih, izviđačkih, kulturno-umjetničkih i sličnih manifestacija.

Na temelju Odluke Vlade Republike Hrvatske o uvođenju privremene zaštite u Republici Hrvatskoj za raseljene osobe iz Ukrajine od 7. ožujka 2022., državljanima Ukrajine odobrena je privremena zaštita u skladu sa Zakonom o međunarodnoj i privremenoj zaštiti (NN, br. 70/15. i 127/17.). Osobe iz Ukrajine koje nisu zatražile privremenu zaštitu u Republici Hrvatskoj koriste se uslugom smještaja u smještajnom objektu za kraći boravak i plaćaju uslugu smještaja. Stoga se evidentiraju u sustav eVisitor i smatraju se turistima.

Definicije

Turizam su aktivnosti osoba koje putuju i borave u mjestima izvan svoje uobičajene sredine, ne dulje od jedne godine zbog odmora, posla ili drugih razloga, osim zapošljavanja kod poslovnog subjekta sa sjedištem u mjestu posjeta.

eVisitor je središnji elektronički sustav za prijavu i odjavu turista koji funkcionalno povezuje sve turističke zajednice u Republici Hrvatskoj, a dostupan je putem interneta bez potrebe za posebnim instaliranjem na računalo. Popis turista u sustav eVisitor vodi se posebno za svaku pojedinu pravnu i fizičku osobu koja pruža uslugu noćenja u smještajnom objektu u kojem se obavlja ugostiteljska djelatnost. Prijava i odjava turista koji se upisuju u sustav eVisitor autentificira se na temelju sigurnog pristupa sustavu eVisitor autentifikacijskim protokolom koji sadržava cjelokupan proces i uvjete za sigurno i ispravno obavljanje elektroničke prijave i odjave turista. Uspostavljanje i održavanje sustava eVisitor u nadležnosti je Hrvatske turističke zajednice.

Turist je svaka osoba koja u mjestu izvan svog prebivališta provede najmanje jednu noć u ugostiteljskom ili drugom objektu za smještaj turista radi odmora ili rekreacije, zdravlja, studija, sporta, religije, obitelji, poslova, javnih misija ili skupova.

Domaći turist je svaka osoba s prebivalištem u Republici Hrvatskoj koja u nekom drugom mjestu Republike Hrvatske izvan mjesta svog prebivališta provede najmanje jednu noć u ugostiteljskom ili drugom objektu za smještaj turista.

Strani turist je svaka osoba s prebivalištem izvan Republike Hrvatske koja privremeno boravi u Republici Hrvatskoj i provede najmanje jednu noć u ugostiteljskom ili drugom objektu za smještaj turista.

Prebivalište je mjesto u kojem se osoba nastanila s namjerom da u njemu stalno živi.

Dolazak turista jest broj osoba (turista) koje su se prijavile i ostvarile noćenje u objektu koji pruža uslugu smještaja. U slučaju da turist promjeni objekt u kojem boravi dolazi do njegovog ponovnog registriranja i time do dvostrukosti u podacima zbog toga statistika evidentira broj dolazaka turista, a ne broj turista.

Noćenja turista jesu svaka registrirana noć osobe (turista) u objektu koji pruža uslugu smještaja.

Smještajni kapaciteti prikazuju se kao broj soba, apartmana, mjesta za kampiranje i broj stalnih postelja.

Stalne postelje jesu postelje koje su redovito raspoložive za iznajmljivanje gostima.

Popunjenost stalnih postelja dobiva se dijeljenjem ukupnog broja ostvarenih noćenja u promatranom razdoblju s brojem stalnih postelja i brojem dana u kojem su postelje bile raspoložive tijekom promatranog razdoblja. Podaci su izraženi u postotku.

¹⁾ Izvor: DZS

Kratice:

br.	broj
COVID-19	bolest prouzročena koronavirusom
DZS	Državni zavod za statistiku
GUGEOSP	Gradski ured za gospodarstvo, ekološku održivost i strategijsko planiranje
NN	Narodne novine
SAD	Sjedinjene Američke Države

Znakovi:

% postotak

Priredio i objavio Gradski ured za gospodarstvo, ekološku održivost i strategijsko planiranje

Odjel za statističke i analitičke poslove

telefon: 01/610-1950

<https://zagreb.hr/statistika/30>

e-mail: geos@zagreb.hr

Sv. Ćirila i Metoda 5, Zagreb

MOLIMO KORISNIKE PRIOPĆENJA DA PRILIKOM KORIŠTENJA PODATAKA OBVEZNO NAVEDU IZVOR.