

ZAPOSLENI U SIJEČNJU 2023.

U Gradu Zagrebu, u siječnju 2023., ukupan broj zaposlenih pao je za 1,8% u odnosu na prosinac 2022.

Broj ukupno zaposlenih u Gradu Zagrebu u siječnju 2023. iznosio je 444 246, a od toga 207 005 činile su žene. U odnosu na prosinac 2022. broj ukupno zaposlenih pao je za 1,8%, a broj zaposlenih žena za 1,5%.

U siječnju 2023. broj zaposlenih u pravnim osobama pao je za 1,9% u odnosu na prošli mjesec

Broj zaposlenih u pravnim osobama u siječnju 2023. iznosio je 413 301 od toga su 192 038 žene. U odnosu na prethodni mjesec, ukupan broj zaposlenih u pravnim osobama pao je za 1,9%, a broj zaposlenih žena pao je za 1,6%.

U siječnju 2023. broj zaposlenih u pravnim osobama u odnosu na siječanj 2022. porastao je za 0,9%, a broj zaposlenih žena za 0,4%.

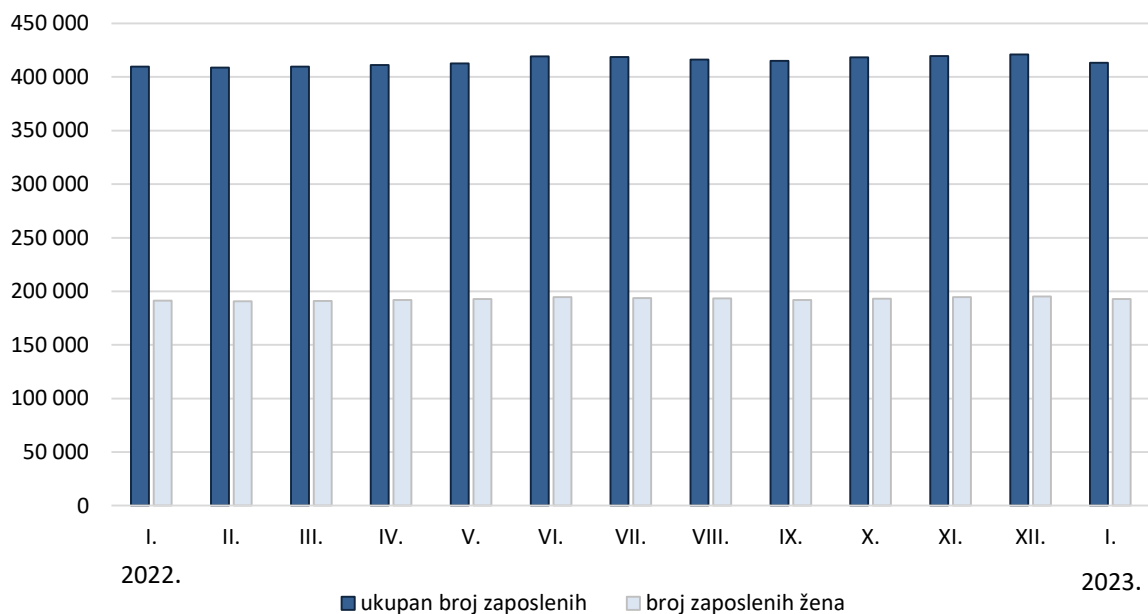
Ukupan broj zaposlenih u obrtu i slobodnim profesijama u siječnju 2023. iznosio je 30 489, a žena 14 800. U odnosu na prosinac 2022., broj zaposlenih u obrtu i slobodnim profesijama pao je za 0,6%, a broj zaposlenih žena u obrtu i slobodnim profesijama pao je za 0,5%. Ukupan broj zaposlenih poljoprivrednika u siječnju 2023. u odnosu na prosinac 2022. pao je za 2,8%, dok je broj poljoprivrednica pao za 3,5%.

1. ZAPOSLENI I NEZAPOSLENI NA PODRUČJU GRADA ZAGREBA PREMA ADMINISTRATIVNIM IZVORIMA I SPOLU

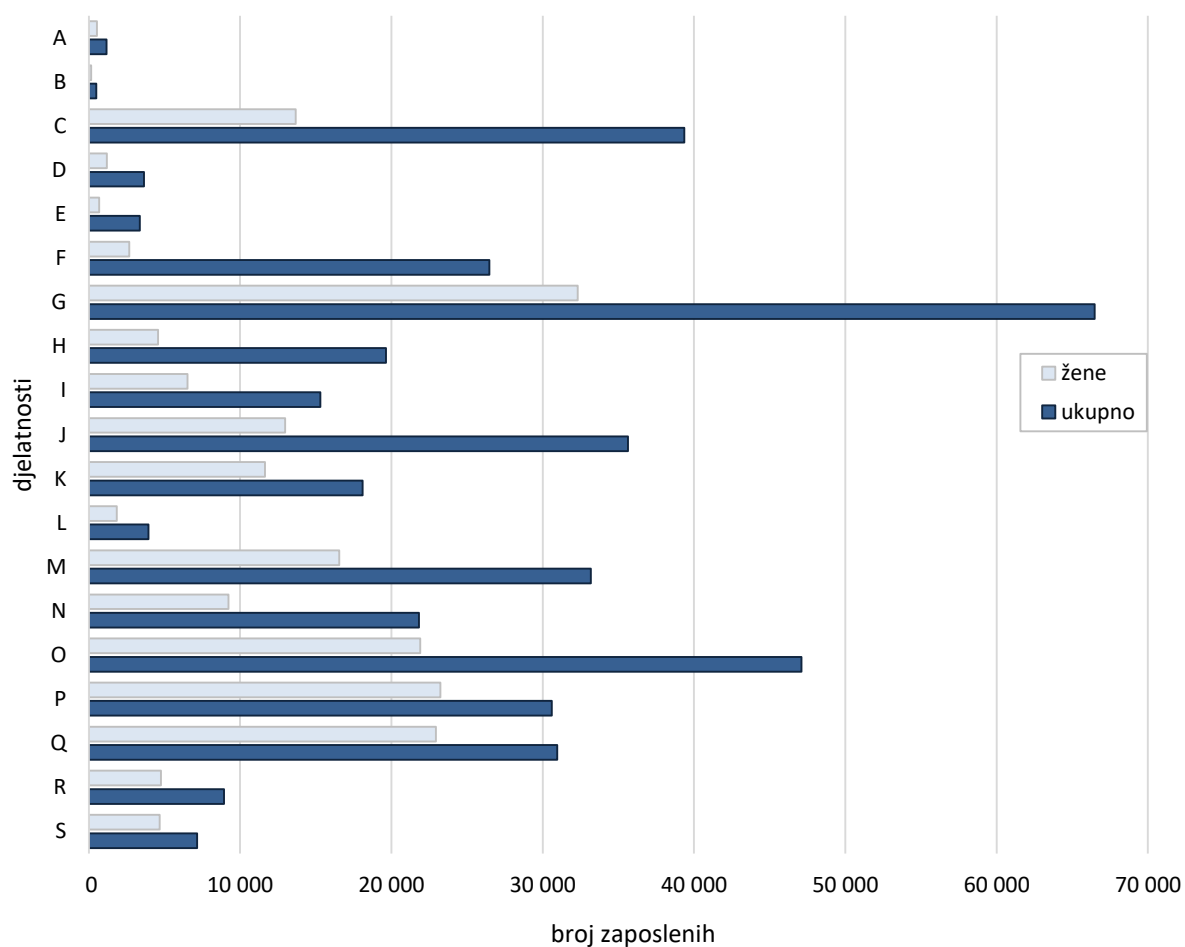
	XII. 2022. ¹⁾		I. 2023.		I. 2023. XII. 2022.	
	ukupno	žene	ukupno	žene	ukupno	žene
Aktivno stanovništvo	464 845	216 645	457 280	213 651	98,4	98,6
Zaposleni - ukupno	452 294	210 245	444 246	207 005	98,2	98,5
Zaposleni u pravnim osobama	421 142	195 192	413 301	192 038	98,1	98,4
Zaposleni u obrtu i slobodnim profesijama	30 683	14 880	30 489	14 800	99,4	99,5
Zaposleni osiguranici poljoprivrednici	469	173	456	167	97,2	96,5
Nezaposleni	12 551	6 400	13 034	6 646	103,8	103,8
Stopa registrirane nezaposlenosti, %	2,7	3,0	2,9	3,1		

¹⁾ Podaci su konačni.

G 1. ZAPOSLENI U PRAVNIM OSOBAMA OD SIJEČNJA 2022. DO SIJEČNJA 2023.



G 2. ZAPOSLENI U PRAVNIM OSOBAMA PREMA NKD-U 2007. U SIJEČNJU 2023.



2. ZAPOSLENI U PRAVNIM OSOBAMA I INDEKSI KRETANJA BROJA ZAPOSLENIH PREMA SPOLU I NKD-u 2007.¹⁾

	Broj zaposlenih u siječnju 2023. ²⁾		Indeksi			
			I. 2023. XII. 2022.		I. 2023. I. 2022.	
	ukupno	žene	ukupno	žene	ukupno	žene
Ukupno	413 301	192 038	98,1	98,4	100,9	100,4
A Poljoprivreda, šumarstvo i ribarstvo	1 177	524	98,3	97,8	98,2	98,5
B Rudarstvo i vađenje	489	145	100,8	103,6	100,2	96,7
C Prerađivačka industrija	39 360	13 667	97,4	96,4	94,6	94,3
D Opskrba električnom energijom, plinom, parom i klimatizacija	3 633	1 178	99,1	102,1	98,6	102,8
E Opskrba vodom; uklanjanje otpadnih voda, gospodarenje otpadom te djelatnosti sanacije okoliša	3 370	685	99,2	97,0	98,2	93,7
F Građevinarstvo	26 466	2 666	96,8	89,4	99,6	93,9
G Trgovina na veliko i na malo; popravak motornih vozila i motocikala	66 485	32 306	97,8	98,1	100,3	99,6
H Prijevoz i skladištenje	19 628	4 577	98,2	97,6	98,3	99,7
I Djelatnosti pružanja smještaja te pripreme i usluživanja hrane	15 307	6 527	90,0	80,4	93,3	83,5
J Informacije i komunikacije	35 624	12 982	98,3	99,5	114,7	114,9
K Financijske djelatnosti i djelatnosti osiguranja	18 088	11 648	98,9	97,8	100,7	99,6
L Poslovanje nekretninama	3 942	1 853	98,7	98,9	104,2	101,8
M Stručne, znanstvene i tehničke djelatnosti	33 181	16 538	100,2	100,7	105,4	103,1
N Administrativne i pomoćne uslužne djelatnosti	21 814	9 221	100,1	94,7	102,2	97,1
O Javna uprava i obrana; obvezno socijalno osiguranje	47 090	21 902	98,8	105,2	99,6	105,5
P Obrazovanje	30 598	23 238	99,4	100,0	100,2	101,2
Q Djelatnosti zdravstvene zaštite i socijalne skrbi	30 955	22 928	98,3	98,7	101,7	99,3
R Umjetnost, zabava i rekreacija	8 933	4 774	99,0	99,2	100,1	101,3
S Ostale uslužne djelatnosti	7 161	4 679	99,0	100,0	99,6	99,8

¹⁾ Područja djelatnosti Djelatnosti kućanstava kao poslodavaca; djelatnosti kućanstava koja proizvode različitu robu i obavljaju različite usluge za vlastite potrebe i Djelatnosti izvanteritorijalnih organizacija i tijela te njihovi odjeljci nisu iskazani u ovom priopćenju jer nisu obuhvaćeni istraživanjem.

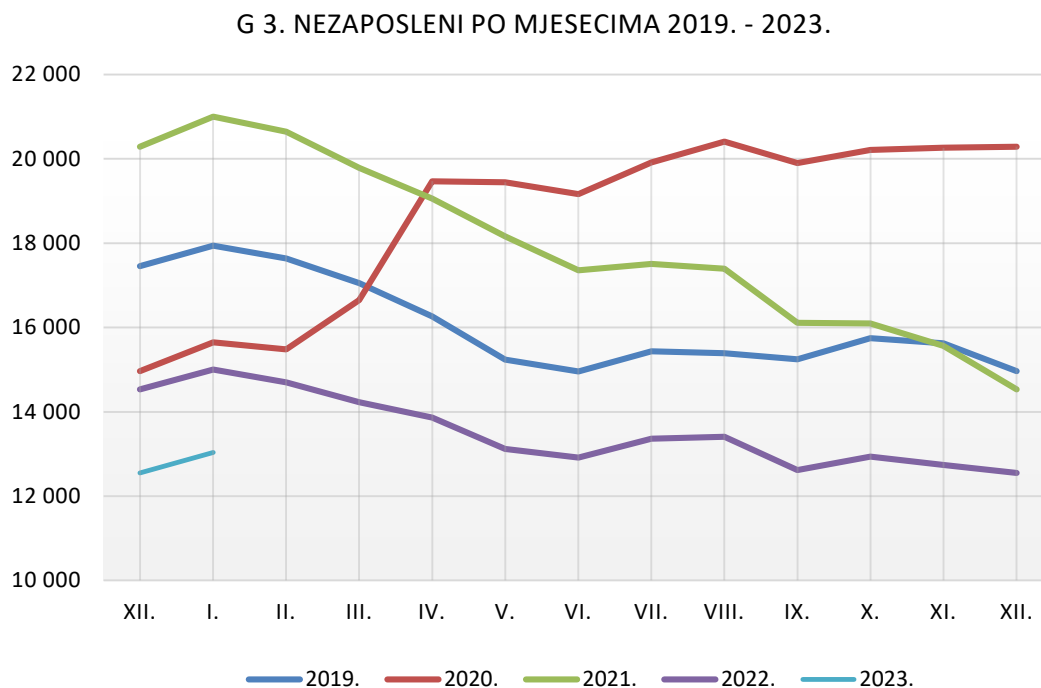
²⁾ Podaci su privremeni.

Izvor: DZS; obrada: GUGEOSP – Odjel za statističke i analitičke poslove

Stopa registrirane nezaposlenosti u siječnju 2023. iznosi 2,9%

U siječnju 2023. broj ukupno nezaposlenih iznosio je 13 034, što u odnosu na prosinac 2022., kada je ukupan broj nezaposlenih iznosio 12 551, predstavlja rast od 3,8%.

Stopa registrirane nezaposlenosti u siječnju 2023. iznosila je 2,9%, a za žene 3,1%.



METODOLOŠKA OBJAŠNENJA¹⁾

Izvor podataka

Podaci o zaposlenima u pravnim osobama dobiveni su od Državnog zavoda za statistiku na temelju obrade podataka iz Izvješća o primicima, porezu na dohodak i prirezu te doprinosima za obvezna osiguranja (obrazac JOPPD).

Obrazac JOPPD dostavljaju isplatitelji svih vrsta dohotka za koje je propisima o porezu na dohodak propisana obveza obračunavanja i plaćanja poreza po odbitku.

Podaci o zaposlenima u obrtu i djelatnostima slobodnih profesija te o zaposlenim poljoprivrednicima dobiveni su od Hrvatskog zavoda za mirovinsko osiguranje, a podaci o broju nezaposlenih od Hrvatskog zavoda za zapošljavanje.

Obuhvat i usporedivost

Istraživanjem o zaposlenima u pravnim osobama obuhvaćeni su zaposleni koji imaju zasnovan radni odnos bez obzira na vrstu radnog odnosa i duljinu radnog vremena. Revizija podataka napravljena je na temelju mjesečnih datoteka s konačnim podacima za prethodne godine. Stoga su podaci od 2019. do 2022. konačni.

U obrtu i djelatnosti slobodnih profesija obuhvaćeni su vlasnici i zaposlenici prijavljeni službama Hrvatskog zavoda za mirovinsko osiguranje.

Podaci o zaposlenima u obrtu i djelatnostima slobodnih profesija prema NKD-u 2007. objavljuju se svaka tri mjeseca.

Definicije

Aktivno stanovništvo uključuje zaposlene i nezaposlene osobe.

Zaposleni su osobe koje su zasnovale radni odnos s poslodavcem, na određeno ili neodređeno vrijeme, neovisno o duljini radnog vremena i vlasništvu pravne osobe, a za svoj rad primaju naknadu.

Vlasnik obrta ili djelatnosti slobodne profesije je osoba koja je vlastitim sredstvima osnovala obrtničku radnju ili slobodnu profesiju u kojoj u svoje ime i za svoj račun sama ili uz pomoć zaposlenika obavlja djelatnost.

Zaposlenik u obrtu ili u slobodnoj profesiji je osoba koja ima ugovor o radu s poslodavcem na neodređeno ili određeno vrijeme.

Nezaposleni su osobe sposobne za rad, u dobi od 15 do 65 godina, koje su prijavljene u Hrvatskom zavodu za zapošljavanje kao tražitelji posla, redovito se prijavljuju, a nisu u radnom odnosu.

Stopa registrirane nezaposlenosti izračunava se kao odnos nezaposlenih prema ukupnom aktivnom stanovništvu.

¹⁾ Izvor: DZS, HZZ

Kratice		Znakovi	
DZS	Državni zavod za statistiku	%	postotak
GUGEOSP	Gradski ured za gospodarstvo, ekološku održivost i stratejsko planiranje		
HZMO	Hrvatski zavod za mirovinsko osiguranje		
JOPPD	Izvešće o primicima, porezu na dohodak i prirezu te doprinosima za obvezna osiguranja		
NKD 2007.	Nacionalna klasifikacija djelatnosti 2007.		

Priredio i objavio Gradski ured za gospodarstvo, ekološku održivost i stratejsko planiranje
Odjel za statističke i analitičke poslove
telefon: 01/610-1950
<https://www.zagreb.hr/statistika/30>
e-mail: geos@zagreb.hr
Sv. Ćirila i Metoda 5, Zagreb