

## ZAPOSLENI U PROSINCU 2023.

### U Gradu Zagrebu, u prosincu 2023., ukupan broj zaposlenih ostao je na istoj razini u odnosu na studeni 2023.

Broj ukupno zaposlenih u Gradu Zagrebu u prosincu 2023. iznosio je 451 942, a od toga 212 850 činile su žene. U odnosu na studeni 2023. broj ukupno zaposlenih ostao je na istoj razini, dok je broj zaposlenih žena porastao za 0,2%.

### U prosincu 2023. broj ukupno zaposlenih u pravnim osobama ostao je na razini prethodnog mjeseca

Broj zaposlenih u pravnim osobama u prosincu 2023. iznosio je 419 694, od toga je 197 195 žena. U odnosu na prethodni mjesec, ukupan broj zaposlenih u pravnim osobama ostao je na istoj razini, dok je broj zaposlenih žena porastao za 0,3%.

U prosincu 2023. broj zaposlenih u pravnim osobama u odnosu na prosinac 2022. bilježi pad od 0,3%, dok je broj zaposlenih žena porastao za 1,0%.

Ukupan broj zaposlenih u obrtu i slobodnim profesijama u prosincu 2023. iznosio je 31 802, a žena 15 492. U odnosu na studeni 2023., broj ukupno zaposlenih u obrtu i slobodnim profesijama i broj žena u obrtu i slobodnim profesijama bilježe pad od 0,3%.

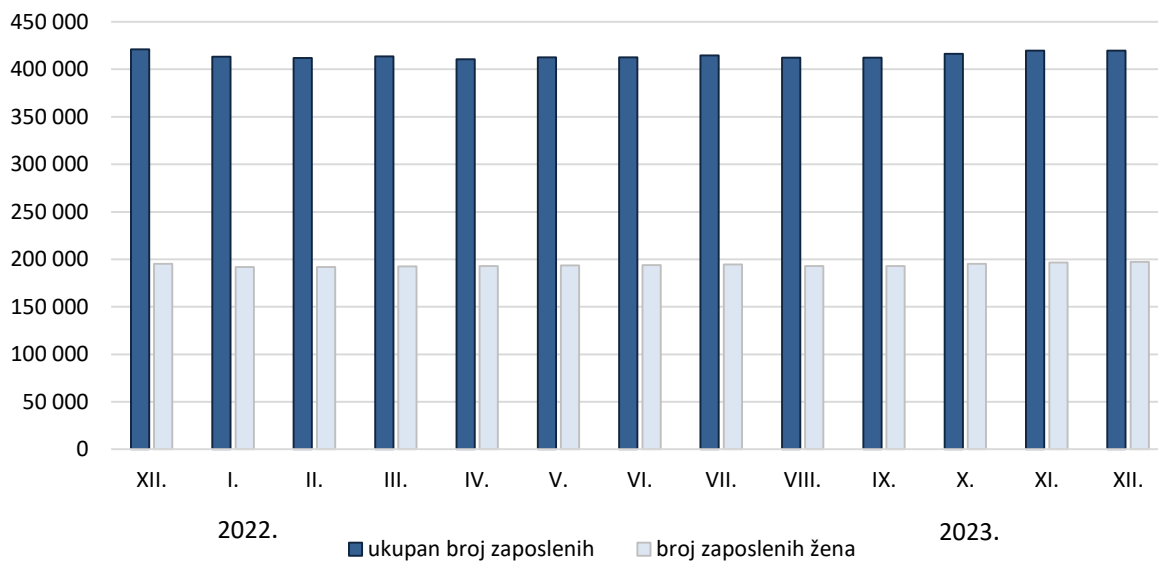
Ukupan broj zaposlenih poljoprivrednika u prosincu 2023. u odnosu na studeni 2023. ostao je na istom nivou, dok broj poljoprivrednica bilježi pad od 1,2%.

### 1. ZAPOSLENI I NEZAPOSLENI NA PODRUČJU GRADA ZAGREBA PREMA ADMINISTRATIVNIM IZVORIMA I SPOLU

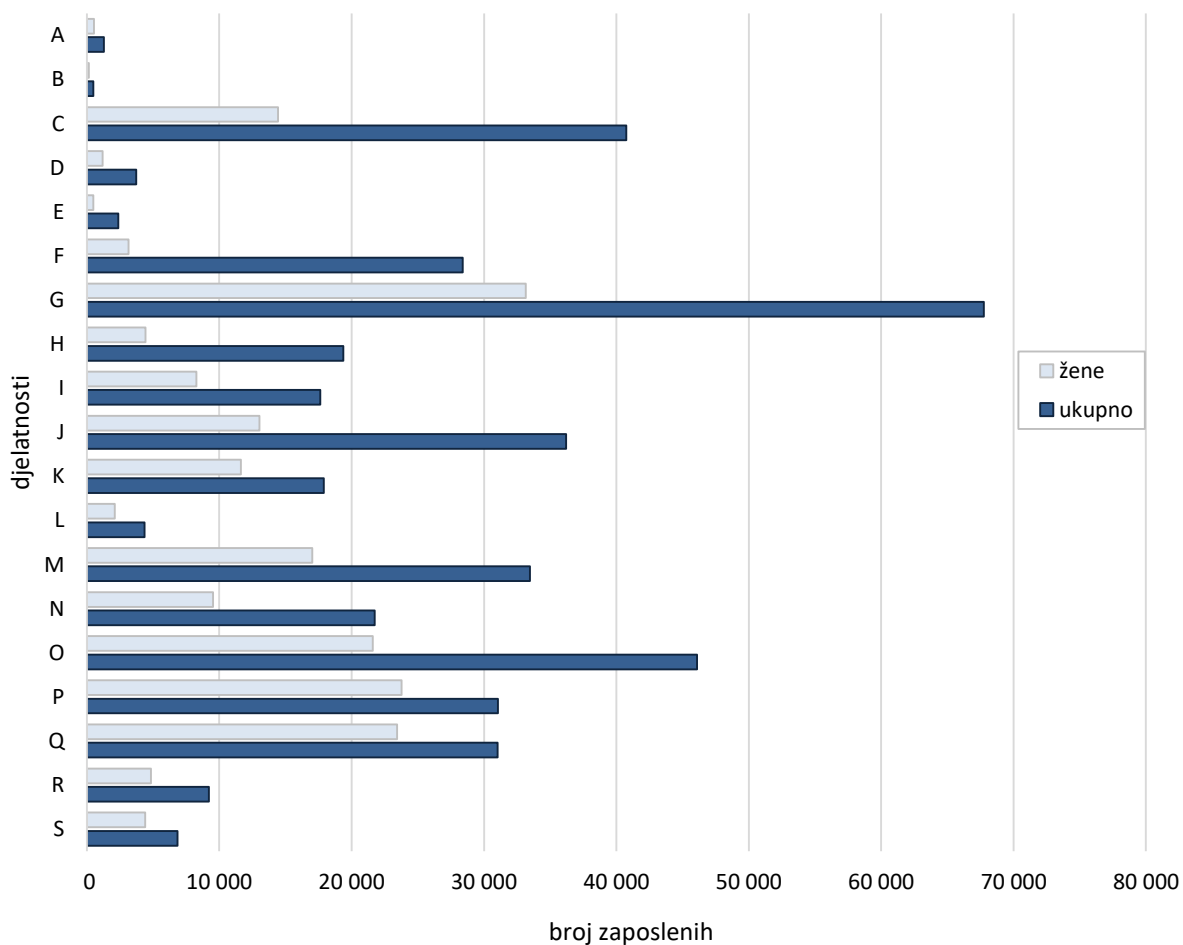
	XI. 2023		XII. 2023.		XII. 2023. XI. 2023.	
	ukupno	žene	ukupno	žene	ukupno	žene
<b>Aktivno stanovništvo</b>	<b>464 161</b>	<b>218 651</b>	<b>463 648</b>	<b>218 931</b>	<b>99,9</b>	<b>100,1</b>
Zaposleni - ukupno	452 079	212 385	451 942	212 850	100,0	100,2
Zaposleni u pravnim osobama <sup>1)</sup>	419 741	196 680	419 694	197 195	100,0	100,3
Zaposleni u obrtu i slobodnim profesijama	31 892	15 540	31 802	15 492	99,7	99,7
Zaposleni osiguranici poljoprivrednici	446	165	446	163	100,0	98,8
Nezaposleni	12 082	6 266	11 706	6 081	96,9	97,0
Stopa registrirane nezaposlenosti, %	2,6	2,9	2,5	2,8		

<sup>1)</sup> Podaci su privremeni.

G 1. ZAPOSLENI U PRAVNIM OSOBAMA OD PROSINCA 2022. DO PROSINCA 2023.



G 2. ZAPOSLENI U PRAVNIM OSOBAMA PREMA NKD-U 2007. U PROSINCU 2023.



## 2. ZAPOSLENI U PRAVNIM OSOBAMA I INDEKSI KRETANJA BROJA ZAPOSLENIH PREMA SPOLU I NKD-u 2007.<sup>1)</sup>

	Broj zaposlenih u prosincu 2023. <sup>2)</sup>		Indeksi					
			XII. 2023. XI. 2023.		XII. 2023. XII. 2022.		I. - XII. 2023. I. - XII. 2022.	
	ukupno	žene	ukupno	žene	ukupno	žene	ukupno	žene
<b>Ukupno</b>	<b>419 694</b>	<b>197 195</b>	<b>100,0</b>	<b>100,3</b>	<b>99,7</b>	<b>101,0</b>	<b>99,8</b>	<b>100,5</b>
A Poljoprivreda, šumarstvo i ribarstvo	1 276	533	100,9	100,2	106,6	99,4	104,5	99,1
B Rudarstvo i vađenje	476	144	96,7	98,0	98,1	102,9	101,5	100,0
C Prerađivačka industrija	40 757	14 450	100,6	100,6	100,8	101,9	97,2	98,6
D Opskrba električnom energijom, plinom, parom i klimatizacija	3 733	1 194	100,8	100,8	101,8	103,5	99,7	101,8
E Opskrba vodom; uklanjanje otpadnih voda, gospodarenje otpadom te djelatnosti sanacije okoliša	2 368	488	70,7	72,8	69,7	69,1	93,8	91,3
F Građevinarstvo	28 400	3 148	100,5	101,5	103,8	105,5	100,5	101,2
G Trgovina na veliko i na malo; popravak motornih vozila i motocikala	67 753	33 145	100,6	101,1	99,6	100,7	99,6	99,7
H Prijevoz i skladištenje	19 382	4 429	99,4	99,5	97,0	94,5	95,6	96,9
I Djelatnosti pružanja smještaja te pripreme i usluživanja hrane	17 635	8 275	100,6	99,8	103,7	101,9	99,3	97,8
J Informacije i komunikacije	36 205	13 041	99,7	99,7	99,9	100,0	106,7	106,2
K Financijske djelatnosti i djelatnosti osiguranja	17 898	11 633	100,4	100,5	97,8	97,7	99,5	99,6
L Poslovanje nekretninama	4 354	2 113	100,8	101,7	109,0	112,8	106,5	106,4
M Stručne, znanstvene i tehničke djelatnosti	33 479	17 020	101,0	100,6	101,1	103,6	102,4	102,3
N Administrativne i pomoćne uslužne djelatnosti	21 742	9 522	98,4	97,8	99,7	97,8	99,2	98,0
O Javna uprava i obrana; obvezno socijalno osiguranje	46 094	21 603	99,7	100,2	96,7	103,8	98,1	103,3
P Obrazovanje	31 044	23 769	100,2	100,3	100,9	102,3	98,7	100,7
Q Djelatnosti zdravstvene zaštite i socijalne skrbi	31 035	23 440	100,8	100,8	98,6	100,9	100,1	99,8
R Umjetnost, zabava i rekreacija	9 223	4 848	100,7	101,0	102,2	100,8	100,2	100,5
S Ostale uslužne djelatnosti	6 840	4 400	98,7	98,7	94,6	94,0	97,2	96,3

<sup>1)</sup> Područja djelatnosti Djelatnosti kućanstava kao poslodavaca; djelatnosti kućanstava koja proizvode različitu robu i obavljaju različite usluge za vlastite potrebe i Djelatnosti izvanteritorijalnih organizacija i tijela te njihovi odjeljci nisu iskazani u ovom priopćenju jer nisu obuhvaćeni istraživanjem.

<sup>2)</sup> Podaci su privremeni.

Izvor: DZS; obrada: GUGEOSP - Odjel za statističke i analitičke poslove

3. ZAPOSLENI U OBRTU I DJELATNOSTIMA SLOBODNIH PROFESIJA PREMA SPOLU I NKD-u 2007.  
OD LISTOPADA DO PROSINCA 2023.

	X. 2023.		XI. 2023.		XII. 2023.	
	ukupno	žene	ukupno	žene	ukupno	žene
<b>Ukupno</b>	<b>31 765</b>	<b>15 449</b>	<b>31 892</b>	<b>15 540</b>	<b>31 802</b>	<b>15 492</b>
A Poljoprivreda, šumarstvo i ribarstvo	187	88	190	92	182	88
B Rudarstvo i vađenje	7	1	8	1	7	1
C Prerađivačka industrija	3 357	1 505	3 358	1 507	3 358	1 509
D Opskrba električnom energijom, plinom, parom i klimatizacija	-	-	-	-	-	-
E Opskrba vodom; uklanjanje otpadnih voda, gospodarenje otpadom te djelatnosti sanacije okoliša	12	4	15	6	17	8
F Građevinarstvo	2 112	133	2 131	137	2 135	141
G Trgovina na veliko i na malo; popravak motornih vozila i motocikala	2 770	1 192	2 767	1 201	2 740	1 182
H Prijevoz i skladištenje	1 855	112	1 852	115	1 859	118
I Djelatnosti pružanja smještaja te pripreme i usluživanja hrane	2 273	1 044	2 281	1 047	2 249	1 026
J Informacije i komunikacije	1 478	353	1 477	357	1 466	357
K Financijske djelatnosti i djelatnosti osiguranja	136	67	139	70	137	69
L Poslovanje nekretninama	147	64	146	64	150	65
M Stručne, znanstvene i tehničke djelatnosti	6 888	3 680	6 949	3 730	6 945	3 722
N Administrativne i pomoćne uslužne djelatnosti	1 183	680	1 203	686	1 187	681
O Javna uprava i obrana; obvezno socijalno osiguranje	288	85	289	84	278	81
P Obrazovanje	795	475	826	496	838	502
Q Djelatnosti zdravstvene zaštite i socijalne skrbi	2 447	1 981	2 456	1 981	2 444	1 972
R Umjetnost, zabava i rekreacija	1 658	650	1 663	650	1 659	650
S Ostale uslužne djelatnosti	3 832	3 123	3 839	3 121	3 844	3 125
T Djelatnosti kućanstava kao poslodavaca; djelatnosti kućanstava koja proizvode različitu robu i obavljaju različite usluge za vlastite potrebe	196	148	194	149	191	145
U Djelatnost izvanteritorijalnih organizacija i tijela	-	-	-	-	-	-
Nerazvrstani prema djelatnostima	144	64	109	46	116	50

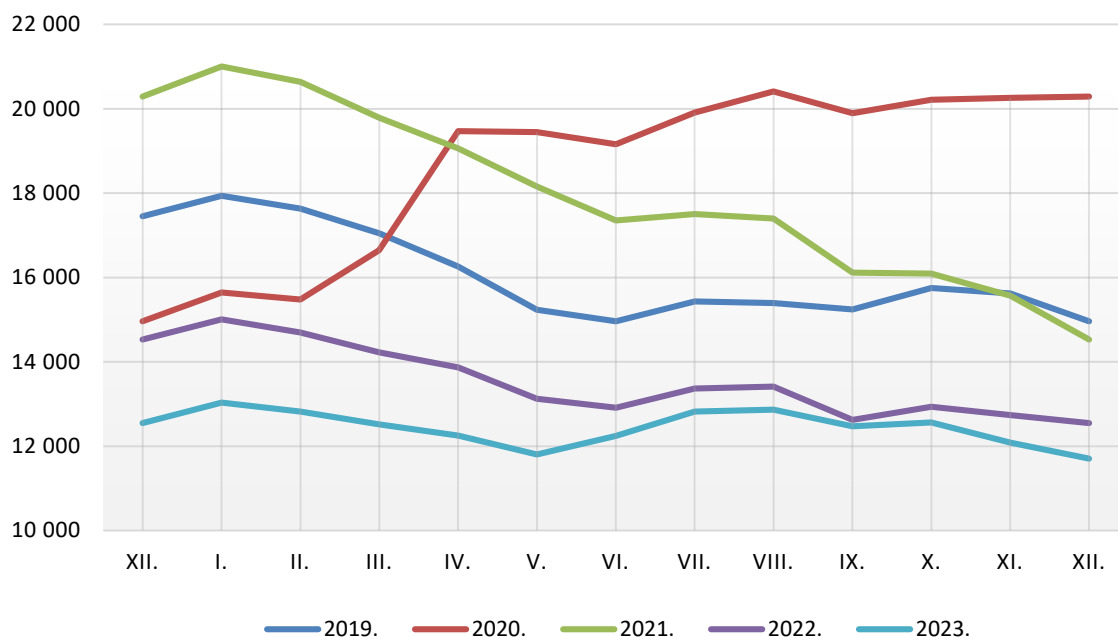
Izvor: HZMO; obrada: GUGEOSP - Odjel za statističke i analitičke poslove

## Stopa registrirane nezaposlenosti u prosincu 2023. iznosi 2,5%

U prosincu 2023. broj ukupno nezaposlenih iznosio je 11 706, što u odnosu na studeni 2023., kada je ukupan broj nezaposlenih iznosio 12 082, predstavlja pad od 3,1%.

Stopa registrirane nezaposlenosti u prosincu 2023. iznosila je 2,5%, a za žene 2,8%.

G 3. NEZAPOSLENI PO MJESECIMA 2019. - 2023.



## METODOLOŠKA OBJAŠNJENJA<sup>1)</sup>

### Izvor podataka

Podaci o zaposlenima u pravnim osobama dobiveni su od Državnog zavoda za statistiku na temelju obrade podataka iz Izvješća o primicima, porezu na dohodak i prirezu te doprinosima za obvezna osiguranja (obrazac JOPPD).

Obrazac JOPPD dostavljaju isplatitelji svih vrsta dohotka za koje je propisima o porezu na dohodak propisana obveza obračunavanja i plaćanja poreza po odbitku.

Podaci o zaposlenima u obrtu i djelatnostima slobodnih profesija te o zaposlenim poljoprivrednicima dobiveni su od Hrvatskog zavoda za mirovinsko osiguranje, a podaci o broju nezaposlenih od Hrvatskog zavoda za zapošljavanje.

### Obuhvat i usporedivost

Istraživanjem o zaposlenima u pravnim osobama obuhvaćeni su zaposleni koji imaju zasnovan radni odnos bez obzira na vrstu radnog odnosa i duljinu radnog vremena. Revizija podataka napravljena je na temelju mjesečnih datoteka s konačnim podacima za prethodne godine. Stoga su podaci od 2019. do 2022. konačni.

U obrtu i djelatnosti slobodnih profesija obuhvaćeni su vlasnici i zaposlenici prijavljeni službama Hrvatskog zavoda za mirovinsko osiguranje.

Podaci o zaposlenima u obrtu i djelatnostima slobodnih profesija prema NKD-u 2007. objavljuju se svaka tri mjeseca.

## Definicije

*Aktivno stanovništvo* uključuje zaposlene i nezaposlene osobe.

*Zaposleni* su osobe koje su zasnovale radni odnos s poslodavcem, na određeno ili neodređeno vrijeme, neovisno o duljini radnog vremena i vlasništvu pravne osobe, a za svoj rad primaju naknadu.

*Vlasnik obrta ili djelatnosti slobodne profesije* je osoba koja je vlastitim sredstvima osnovala obrtničku radnju ili slobodnu profesiju u kojoj u svoje ime i za svoj račun sama ili uz pomoć zaposlenika obavlja djelatnost.

*Zaposlenik u obrtu ili u slobodnoj profesiji* je osoba koja ima ugovor o radu s poslodavcem na neodređeno ili određeno vrijeme.

*Nezaposleni* su osobe sposobne za rad, u dobi od 15 do 65 godina, koje su prijavljene u Hrvatskom zavodu za zapošljavanje kao tražitelji posla, redovito se prijavljuju, a nisu u radnom odnosu.

*Stopa registrirane nezaposlenosti* izračunava se kao odnos nezaposlenih prema ukupnom aktivnom stanovništvu.

<sup>1)</sup> Izvor: DZS, HZZ

Kratice		Znakovi	
DZS	Državni zavod za statistiku	%	postotak
GUGEOSP	Gradski ured za gospodarstvo, ekološku održivost i stratejsko planiranje	-	nema pojave
HZMO	Hrvatski zavod za mirovinsko osiguranje		
JOPPD	Izvešće o primicima, porezu na dohodak i prirezu te doprinosima za obvezna osiguranja		
NKD 2007.	Nacionalna klasifikacija djelatnosti 2007.		

Priredio i objavio Gradski ured za gospodarstvo, ekološku održivost i stratejsko planiranje  
Odjel za statističke i analitičke poslove  
telefon: 01/610-1950  
<https://www.zagreb.hr/statistika/30>  
e-mail: [geos@zagreb.hr](mailto:geos@zagreb.hr)  
Sv. Ćirila i Metoda 5, Zagreb

---

**MOLIMO KORISNIKE PRIOPĆENJA DA PRILIKOM KORIŠTENJA PODATAKA OBAVEZNO NAVEDU IZVOR.**