

REPUBLIKA HRVATSKA
GRAD ZAGREB

GRADSKI URED ZA GOSPODARSTVO,
EKOLOŠKU ODRŽIVOST I STRATEGIJSKO PLANIRANJE

Odjel za statističke i analitičke poslove

9. studenoga 2022.

POPIS STANOVNIŠTVA, KUĆANSTVA I STANOVA 2021. – KONAČNI REZULTATI GRAD ZAGREB

Prema konačnim rezultatima Popisa stanovništva, kućanstava i stanova 2021. (Popis 2021.) ukupan broj stanovnika u Gradu Zagrebu iznosio je 767 131 osobu, a u Republici Hrvatskoj 3 871 833 osobe. Udio stanovnika Grada Zagreba u odnosu na broj stanovnika u Republici Hrvatskoj iznosio je 19,8%.

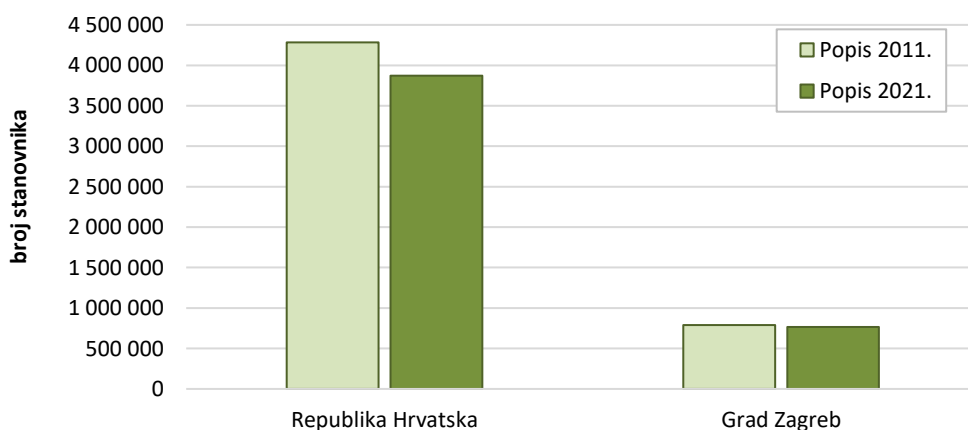
Usporede li se konačni rezultati Popisa 2021. s konačnim rezultatima Popisa stanovništva, kućanstava i stanova 2011. (Popis 2011.), broj stanovnika u Gradu Zagrebu smanjio se za 2,9%, odnosno za 22 886 osoba, a na nivou Republike Hrvatske broj stanovnika se smanjio za 9,6%, odnosno za 413 056 osoba.

1. BROJ STANOVNIKA U GRADU ZAGREBU I REPUBLICI HRVATSKOJ, POPIS 2011. I POPIS 2021. - KONAČNI REZULTATI

	Popis 2011.	Popis 2021.	Indeks 2021./2011.
Republika Hrvatska	4 284 889	3 871 833	90,4
Grad Zagreb	790 017	767 131	97,1
Udio Grada Zagreba u RH, %	18,4	19,8	107,5

Izvor: DZS; obrada: GUGEOSP - Odjel za statističke i analitičke poslove

**G 1. BROJ STANOVNIKA U GRADU ZAGREBU I REPUBLICI HRVATSKOJ,
POPIS 2011. I POPIS 2021.**



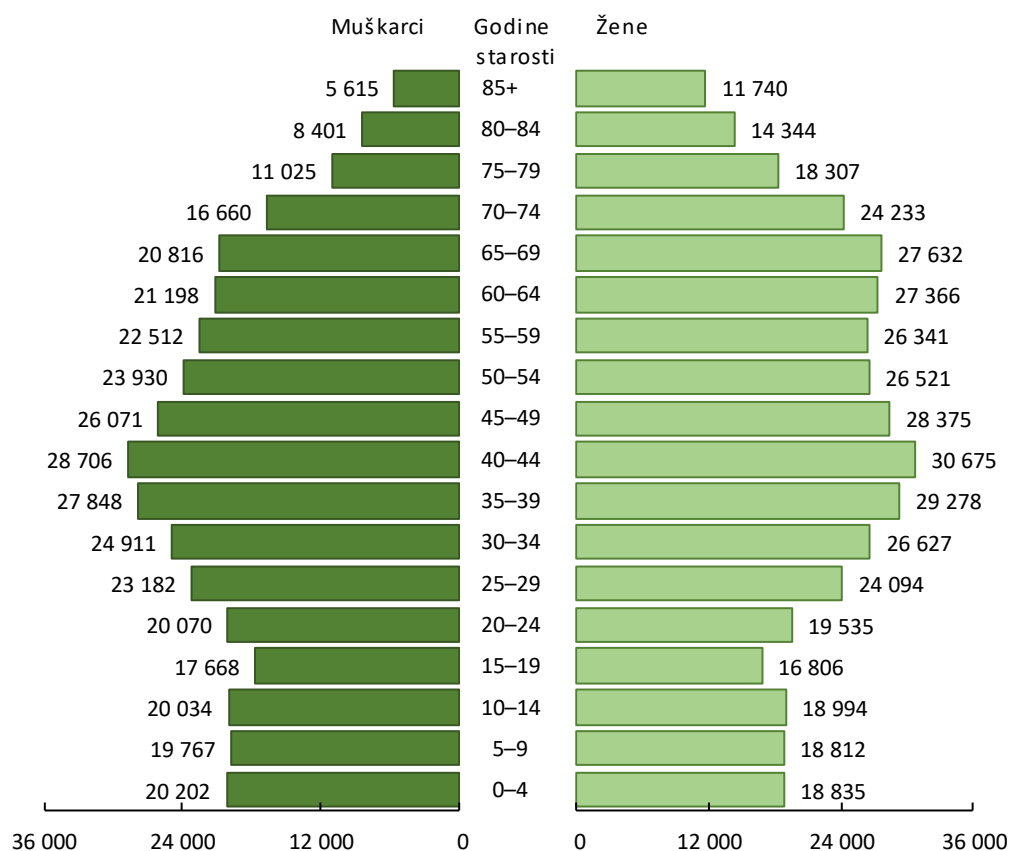
Prema Popisu 2021. u Gradu Zagrebu bilo je 358 616 muškaraca (46,7%) i 408 515 žena (53,3%). Najveći broj stanovnika Grada Zagreba zabilježen je u dobnoj skupini 40 – 44 godine, njih 7,7%. U toj dobnoj skupini je i najviše muškaraca, njih 8,0%, i žena, 7,5%.

2. BROJ STANOVNIKA U GRADU ZAGREBU PREMA STAROSTI I SPOLU, POPIS 2021. - KONAČNI REZULTATI

Starost	Ukupno	Muškarci	Žene	Spolna struktura, %		Struktura stanovnika prema starosti, %		
				muškarci	žene	ukupno	muškarci	žene
Ukupno	767 131	358 616	408 515	46,7	53,3	100,00	100,00	100,00
0 - 4	39 037	20 202	18 835	51,8	48,2	5,09	5,63	4,61
5 - 9	38 579	19 767	18 812	51,2	48,8	5,03	5,51	4,60
10 - 14	39 028	20 034	18 994	51,3	48,7	5,09	5,59	4,65
15 - 19	34 474	17 668	16 806	51,3	48,7	4,49	4,93	4,11
20 - 24	39 605	20 070	19 535	50,7	49,3	5,16	5,60	4,78
25 - 29	47 276	23 182	24 094	49,0	51,0	6,16	6,46	5,90
30 - 34	51 538	24 911	26 627	48,3	51,7	6,72	6,95	6,52
35 - 39	57 126	27 848	29 278	48,7	51,3	7,45	7,77	7,17
40 - 44	59 381	28 706	30 675	48,3	51,7	7,74	8,00	7,51
45 - 49	54 446	26 071	28 375	47,9	52,1	7,10	7,27	6,95
50 - 54	50 451	23 930	26 521	47,4	52,6	6,58	6,67	6,49
55 - 59	48 853	22 512	26 341	46,1	53,9	6,37	6,28	6,45
60 - 64	48 564	21 198	27 366	43,6	56,4	6,33	5,91	6,70
65 - 69	48 448	20 816	27 632	43,0	57,0	6,32	5,80	6,76
70 - 74	40 893	16 660	24 233	40,7	59,3	5,33	4,65	5,93
75 - 79	29 332	11 025	18 307	37,6	62,4	3,82	3,07	4,48
80 - 84	22 745	8 401	14 344	36,9	63,1	2,96	2,34	3,51
85 – 89	12 321	4 222	8 099	34,3	65,7	1,61	1,18	1,98
90 – 94	4 184	1 214	2 970	29,0	71,0	0,55	0,34	0,73
95 i više	850	179	671	21,1	78,9	0,11	0,05	0,16

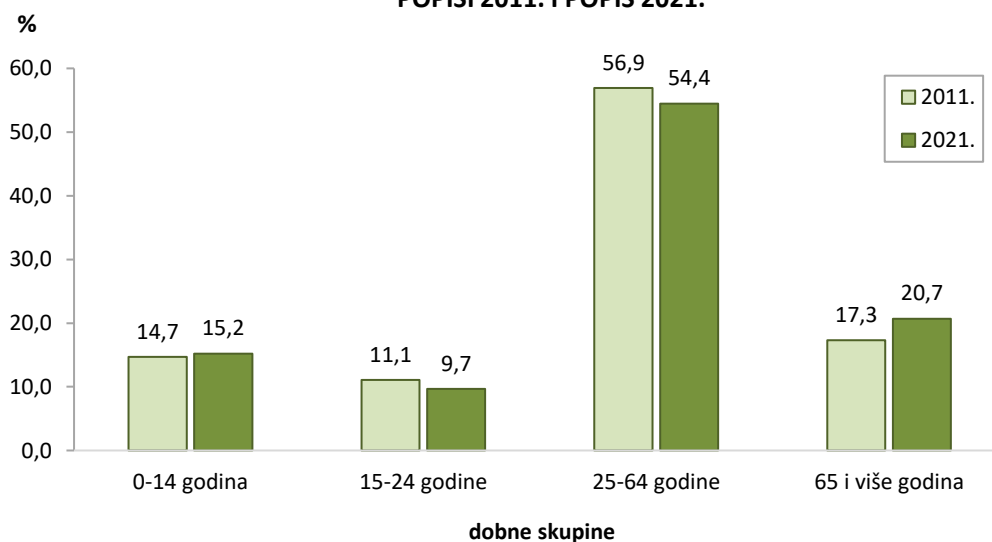
Izvor: DZS; obrada: GUGEOŠP - Odjel za statističke i analitičke poslove

G 2. BROJ STANOVNIKA U GRADU ZAGREBU PREMA STAROSTI I SPOLU, POPIS 2021.



Usporede li se konačni rezultati Popisa 2021. s konačnim rezultatima Popisa 2011. broj stanovnika Grada Zagreba je porastao u dobnoj skupini 0–14 godina s 14,7% na 15,2% i u dobnoj skupini 65 i više godina sa 17,3% na 20,7%. Pad broja stanovnika je zabilježen u dobnoj skupini 15 – 24 godine s 11,1% na 9,7% i u dobnoj skupini 25-64 godine s 56,9% na 54,4%.

G 3. DOBNA STRUKTURA STANOVNIKA GRADA ZAGREBA, POPISI 2011. I POPIS 2021.



U Gradu Zagrebu, prema narodnosti, najviše stanovnika se izjasnilo kao Hrvati odnosno njih 717 526 (93,6%), zatim 12 034 (1,6%) stanovnika kao Srbi, te 6 566 (0,9%) stanovnika se izjasnilo kao Bošnjaci.

3. STANOVNIŠTVO GRADA ZAGREBA PREMA NARODNOSTI, POPIS 2011. I POPIS 2021. - KONAČNI REZULTATI

Narodnost	Popis 2011.	Popis 2021.	Indeks 2021./2011.	Struktura, Popis 2021., %
Ukupno	790 017	767 131	97,1	100,00
Hrvati	735 824	717 526	97,5	93,53
Albanci	4 292	3 475	81,0	0,45
Austrijanci	104	84	80,8	0,01
Bošnjaci	8 119	6 566	80,9	0,86
Bugari	120	114	95,0	0,01
Crnogorci	1 191	865	72,6	0,11
Česi	835	807	96,6	0,11
Mađari	825	646	78,3	0,08
Makedonci	1 194	1 036	86,8	0,14
Nijemci	364	377	103,6	0,05
Poljaci	166	157	94,6	0,02
Romi	2 755	2 167	78,7	0,28
Rumunji	94	71	75,5	0,01
Rusi	331	380	114,8	0,05
Rusini	134	111	82,8	0,01
Slovaci	207	217	104,8	0,03
Slovenci	2 132	1 312	61,5	0,17
Srbi	17 526	12 034	68,7	1,57
Talijani	399	430	107,8	0,06
Turci	106	134	126,4	0,02
Ukrajinci	332	376	113,3	0,05
Vlasi	7	5	71,4	0,00
Židovi	317	260	82,0	0,03
Ostali	2 368	4 043	170,7	0,53
Regionalna pripadnost	214	563	263,1	0,07
Izjasnili se u smislu vjerske pripadnosti	1 953	1 126	57,7	0,15
Neraspoređeno	291	1 168	401,4	0,15
Ne izjašnjavaju se	6 135	6 036	98,4	0,79
Nepoznato	1 682	5 045	299,9	0,66

Izvor: DZS; obrada: GUGEOSP - Odjel za statističke i analitičke poslove

Prema vjerskoj pripadnosti, u Gradu Zagrebu najviše je bilo katolika, odnosno 562 825 ili 73,4% stanovništva, muslimana je bilo 15 499 ili 2,0%, a pravoslavaca 10 949 ili 1,4%.

4. STANOVNIŠTVO GRADA ZAGREBA PREMA VJERI, POPIS 2011. I POPIS 2021. - KONAČNI REZULTATI

	Popis 2011.	Popis 2021.	Indeks 2021./2011.	Struktura, Popis 2021., %
Ukupno	790 017	767 131	97,1	100,00
Katolici	656 571	562 825	85,7	73,37
Pravoslavci	15 960	10 949	68,6	1,43
Protestanti	2 553	1 608	63,0	0,21
Ostali kršćani ¹⁾	3 070	37 744	1 229,4	4,92
Muslimani	18 044	15 499	85,9	2,02
Židovi	327	347	106,1	0,05
Istočne religije	1 084	1 223	112,8	0,16
Ostale religije, pokreti i svjetonazori	1 055	11 047	1 047,1	1,44
Agnostici i skeptici	11 800	25 217	213,7	3,29
Nisu vjernici i ateisti	49 784	60 849	122,2	7,93
Ne izjašnjavaju se	27 290	19 915	73,0	2,60
Nepoznato	2 479	19 908	803,1	2,60

¹⁾ U Ostale kršćane uključeno je 96,3% osoba koje su se na pitanje o vjeri izjasnile kao Kršćani, od čega se na pitanje o vjerskoj zajednici 82,8% ispitanika izjasnilo da pripada Katoličkoj crkvi, njih 0,7% pojedinačno se izjasnilo da pripada Jehovinim svjedocima - kršćanska vjerska zajednica i Savez crkava "Riječ života", dok se manje od 0,5% ispitanika pojedinačno izjasnilo da pripada ostalim vjerskim zajednicama.

Izvor: DZS; obrada: GUGEOSP - Odjel za statističke i analitičke poslove

Od ukupnog broja stanovnika Grada Zagreba hrvatsko državljanstvo imalo je 760 442 stanovnika ili 99,1%, dok je stranih državljana bilo 6 559 ili 0,9%.

5. STANOVNIŠTVO GRADA ZAGREBA PREMA DRŽAVLJANSTVU, POPIS 2011. I POPIS 2021. - KONAČNI REZULTATI

	Popis 2011.	Popis 2021.	Indeks 2021./2011.	Struktura, Popis 2021., %
Ukupno	790 017	767 131	97,1	100,00
Hrvatsko	784 415	760 442	96,9	99,13
od toga: hrvatsko i drugo	15 586	25 337	162,6	3,30
Strano	4 871	6 559	134,7	0,86
Bez državljanstva	135	93	68,9	0,01
Nepoznato	596	37	6,2	0,00

Izvor: DZS; obrada: GUGEOSP - Odjel za statističke i analitičke poslove

U Gradu Zagrebu 741 626 (96,7%) stanovnika se izjasnilo da im je materinski jezik hrvatski, zatim 0,6% stanovništva se izjasnilo da im je materinski jezik bosanski, a 0,4% se izjasnilo za albanski kao materinski jezik.

6. STANOVNIŠTVO GRADA ZAGREBA PREMA MATERINSKOM JEZIKU, POPIS 2011. I POPIS 2021. - KONAČNI REZULTATI

	Popis 2011.	Popis 2021.	Indeks 2021./2011.	Struktura, Popis 2021., %
Ukupno	790 017	767 131	97,1	100,00
Hrvatski	767 630	741 626	96,6	96,68
Hrvatsko-srpski	220	613	278,6	0,08
Albanski	4 054	3 300	81,4	0,43
Bosanski	3 361	4 343	129,2	0,57
Bugarski	118	125	105,9	0,02
Crnogorski	235	260	110,6	0,03
Češki	517	446	86,3	0,06
Mađarski	641	480	74,9	0,06
Makedonski	1 067	987	92,5	0,13
Njemački	495	514	103,8	0,07
Poljski	155	167	107,7	0,02
Romski	1 711	1 212	70,8	0,16
Rumunjski	98	87	88,8	0,01
Ruski	438	565	129,0	0,07
Rusinski	78	63	80,8	0,01
Slovački	146	173	118,5	0,02
Slovenski	1 581	1 140	72,1	0,15
Srpski	2 472	2 482	100,4	0,32
Srpsko-hrvatski	667	1 094	164,0	0,14
Talijanski	303	327	107,9	0,04
Turski	90	127	141,1	0,02
Ukrajinski	189	244	129,1	0,03
Vlaški	1	1	100,0	0,00
Hebrejski	26	65	250,0	0,01
Ostali jezici	1 998	3 507	175,5	0,46
Nepoznato	1 726	3 183	184,4	0,41

Izvor: DZS; obrada: GUGEOSP - Odjel za statističke i analitičke poslove

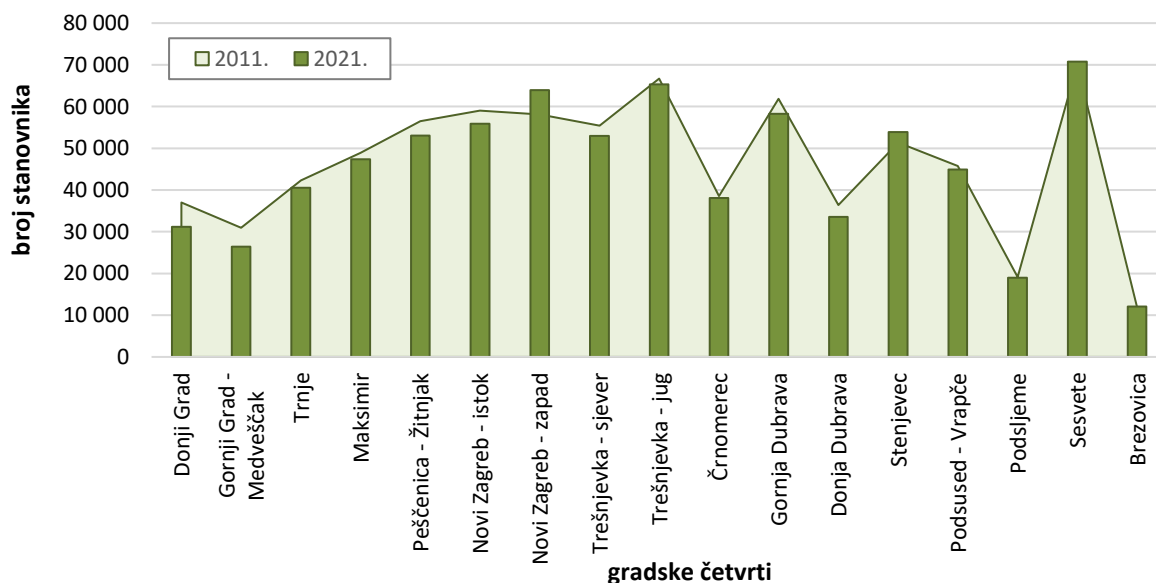
Prema konačnim podacima Popisa 2021., zabilježen je pad broja stanovnika u 13 gradskih četvrti u odnosu na Popis 2011., dok je u četiri gradske četvrti zabilježen porast broja stanovnika. Porast broja stanovnika zabilježen je u gradskim četvrtima Novi Zagreb – zapad za 10,0%, Stenjevec za 4,8%, Sesvete za 1,1% i Brezovica za 0,1%. Najveći pad broja stanovnika imaju gradske četvrti Donji Grad, 15,7% i Gornji Grad – Medveščak, 14,7%.

7. BROJ STANOVNIKA U GRADU ZAGREBU PO GRADSKIM ČETVRTIMA, POPIS 2011. I POPIS 2021. – KONAČNI REZULTATI

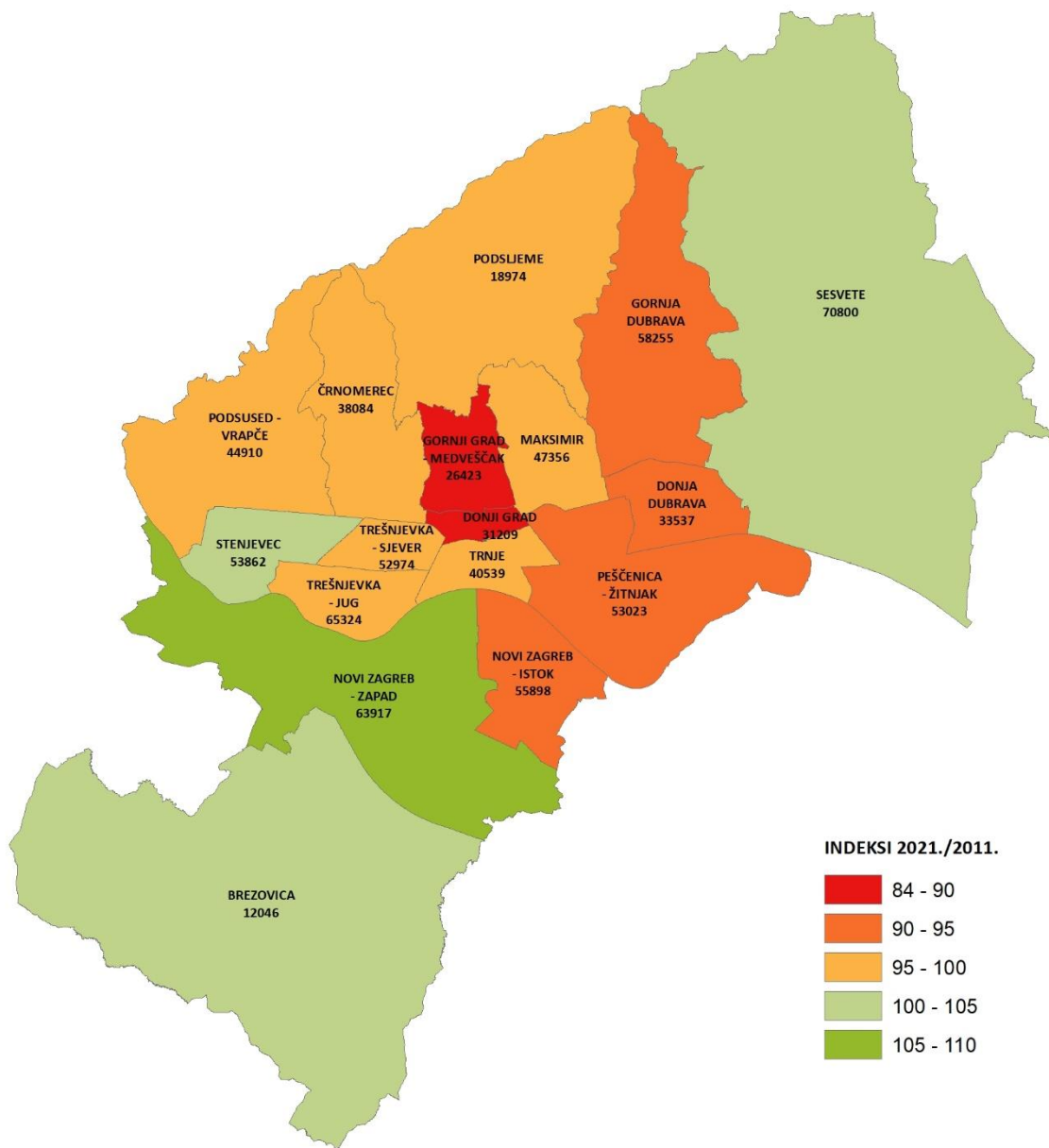
Gradske četvrti	2011.	2021.	Indeks 2021./2011.
Grad Zagreb	790 017	767 131	97,1
Donji Grad	37 024	31 209	84,3
Gornji Grad - Medveščak	30 962	26 423	85,3
Trnje	42 282	40 539	95,9
Maksimir	48 902	47 356	96,8
Peščenica - Žitnjak	56 487	53 023	93,9
Novi Zagreb - istok	59 055	55 898	94,7
Novi Zagreb - zapad	58 103	63 917	110,0
Trešnjevka - sjever	55 425	52 974	95,6
Trešnjevka - jug	66 674	65 324	98,0
Črnomerec	38 546	38 084	98,8
Gornja Dubrava	61 841	58 255	94,2
Donja Dubrava	36 363	33 537	92,2
Stenjevec	51 390	53 862	104,8
Podsused - Vrapče	45 759	44 910	98,1
Podsljeme	19 165	18 974	99,0
Sesvete	70 009	70 800	101,1
Brezovica	12 030	12 046	100,1

Izvor: DZS; obrada: GUGEOSP - Odjel za statističke i analitičke poslove

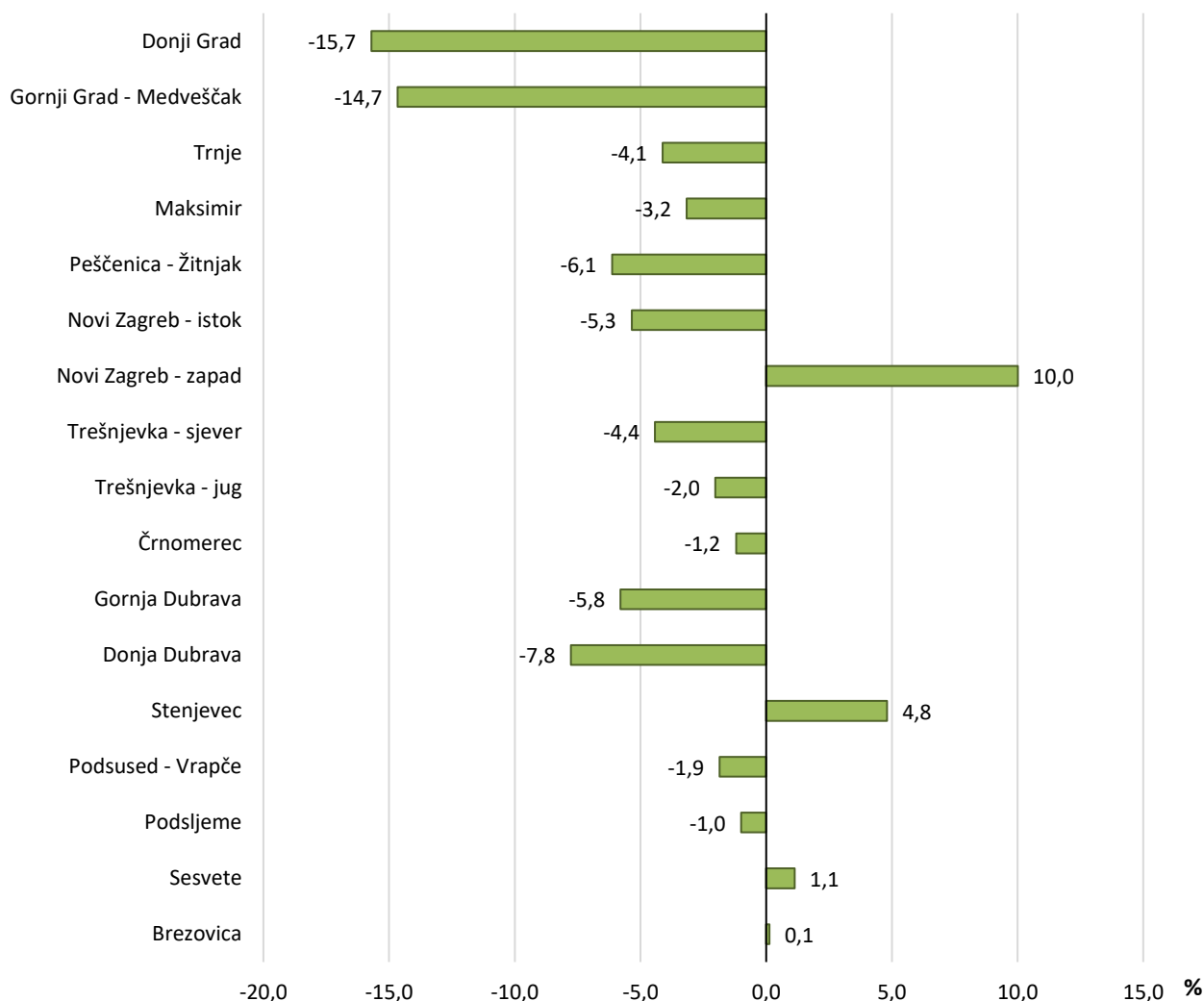
G 4. STANOVNIŠTVO GRADA ZAGREBA PO GRADSKIM ČETVRTIMA, POPIS 2011. I POPIS 2021.



KARTA 1. STANOVNIŠTVO GRADA ZAGREBA PO GRADSKIM ČETVRTIMA, POPIS 2021. – KONAČNI REZULTATI



**G 5. STOPE PROMJENE BROJA STANOVNIKA PO GRADSKIM ČETVRTIMA
GRADA ZAGREBA, POPIS 2021./2011.**



Prema konačnim rezultatima Popisa 2021. najviše stanovnika živjelo je u gradskoj četvrti Sesvete, 70 800, dok je najmanji broj stanovnika zabilježen u gradskoj četvrti Brezovica, 12 046. Najveća gustoća stanovništva zabilježena je u gradskoj četvrti Donji Grad i iznosila je 10 334 stanovnika na km², zatim u gradskoj četvrti Trešnjevka – sjever s 9 118 stanovnika na km², te u gradskoj četvrti Trešnjevka – jug sa 6 639 stanovnika na km².

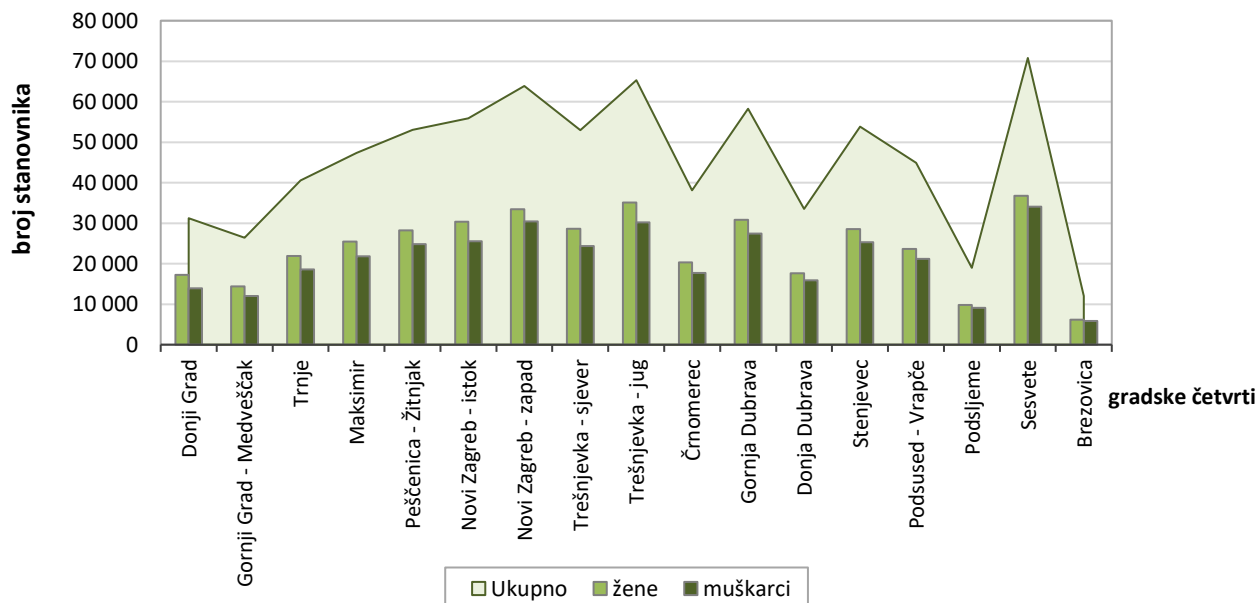
8. BROJ I GUSTOĆA STANOVIŠTVA U GRADU ZAGREBU PO GRADSKIM ČETVRTIMA, POPIS 2021. - KONAČNI REZULTATI

Gradske četvrti	Ukupan broj stanovnika	Struktura, %	Površina		Broj stanovnika na km ²
			km ²	struktura, %	
Grad Zagreb	767 131	100,00	641,24	100,00	1 196
Donji Grad	31 209	4,07	3,02	0,47	10 334
Gornji Grad - Medveščak	26 423	3,44	10,18	1,59	2 596
Trnje	40 539	5,28	7,36	1,15	5 508
Maksimir	47 356	6,17	14,97	2,33	3 163
Peščenica - Žitnjak	53 023	6,91	35,29	5,50	1 502
Novi Zagreb - istok	55 898	7,29	16,54	2,58	3 380
Novi Zagreb - zapad	63 917	8,33	62,63	9,77	1 021
Trešnjevka - sjever	52 974	6,91	5,81	0,91	9 118
Trešnjevka - jug	65 324	8,52	9,84	1,53	6 639
Črnomerec	38 084	4,96	24,16	3,77	1 576
Gornja Dubrava	58 255	7,59	40,43	6,30	1 441
Donja Dubrava	33 537	4,37	10,79	1,68	3 108
Stenjevec	53 862	7,02	12,24	1,91	4 400
Podsused - Vrapče	44 910	5,85	36,19	5,64	1 241
Podsljeme	18 974	2,47	59,25	9,24	320
Sesvete	70 800	9,23	165,22	25,77	429
Brezovica	12 046	1,57	127,32	19,86	95

Izvor: DZS; obrada: GUGEOSP - Odjel za statističke i analitičke poslove

U svim gradskim četvrtima zabilježeno je više žena nego muškaraca, a najveći udio žena zabilježen je u gradskoj četvrti Donji Grad s 55,3%, dok je muškaraca u toj gradskoj četvrti bilo 44,7%. U najvećoj gradskoj četvrti Sesvete zabilježeno je 51,9% žena, a muškaraca 48,1%.

G 6. STANOVNIŠTVO PREMA SPOLU PO GRADSKIM ČETVRTIMA GRADA ZAGREBA, POPIS 2021.



Od ukupnog broja stanovnika Grada Zagreba, najviše stanovnika živjelo je u naselju Zagreb (86,5%) te u naselju Sesvete (7,2%).

9. BROJ STANOVNIKA U GRADU ZAGREBU PO NASELJIMA, POPIS 2011. I POPIS 2021. - KONAČNI REZULTATI

Naselja ¹⁾	Popis 2011.	Popis 2021.	Indeks 2021./2011.	Struktura, Popis 2021., %
Grad Zagreb	790 017	767 131	97,1	100,00
Adamovec	975	900	92,3	0,12
Belovar	378	354	93,7	0,05
Blaguša	594	524	88,2	0,07
Botinec	9	4	44,4	0,00
Brebernica	49	44	89,8	0,01
Brezovica	594	642	108,1	0,08
Budenec	323	367	113,6	0,05
Buzin	1 055	1 074	101,8	0,14
Cerje	398	408	102,5	0,05
Demerje	721	737	102,2	0,10
Desprim	377	343	91,0	0,04
Dobrodol	1 203	1 165	96,8	0,15
Donji Čehi	232	243	104,7	0,03
Donji Dragonožec	577	583	101,0	0,08
Donji Trpuci	428	446	104,2	0,06
Drenčec	131	136	103,8	0,02
Drežnik Brezovički	656	692	105,5	0,09
Dumovec	903	840	93,0	0,11
Đurđekovec	778	690	88,7	0,09
Gajec	311	327	105,1	0,04
Glavnica Donja	544	506	93,0	0,07
Glavnica Gornja	226	227	100,4	0,03
Glavničica	229	213	93,0	0,03
Goli Breg	406	410	101,0	0,05
Goranec	449	297	66,1	0,04
Gornji Čehi	363	368	101,4	0,05
Gornji Dragonožec	295	308	104,4	0,04
Gornji Trpuci	87	96	110,3	0,01
Grančari	221	254	114,9	0,03
Havidić Selo	53	63	118,9	0,01
Horvati	1 490	1 401	94,0	0,18
Hrašće Turopoljsko	1 202	1 232	102,5	0,16
Hrvatski Leskovac	2 687	2 659	99,0	0,35
Hudi Bitek	441	464	105,2	0,06

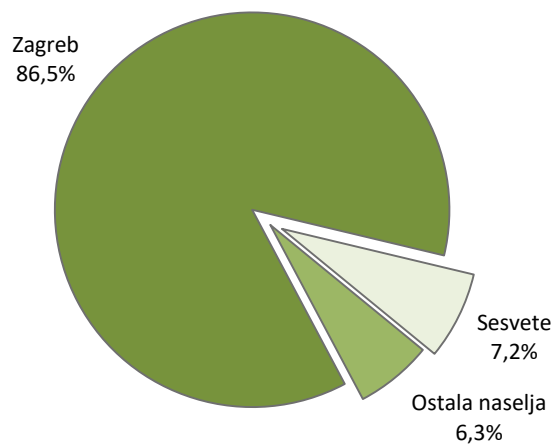
9. BROJ STANOVNIKA U GRADU ZAGREBU PO NASELJIMA, POPIS 2011. I POPIS 2021. - KONAČNI REZULTATI

(nastavak)

Naselja ¹⁾	Popis 2011.	Popis 2021.	Indeks 2021./2011.	Struktura, Popis 2021., %
Ivanja Reka	1 800	1 753	97,4	0,23
Jesenovec	460	398	86,5	0,05
Ježdovec	1 728	1 844	106,7	0,24
Kašina	1 548	1 402	90,6	0,18
Kašinska Sopnica	245	187	76,3	0,02
Kučilovina	219	212	96,8	0,03
Kupinečki Kraljevec	1 957	2 015	103,0	0,26
Lipnica	207	221	106,8	0,03
Lučko	3 010	2 987	99,2	0,39
Lužan	719	708	98,5	0,09
Mala Mlaka	636	591	92,9	0,08
Markovo Polje	425	447	105,2	0,06
Moravče	663	602	90,8	0,08
Odra	1 866	2 630	140,9	0,34
Odranski Obrež	1 578	1 503	95,2	0,20
Paruževina	632	702	111,1	0,09
Planina Donja	554	492	88,8	0,06
Planina Gornja	247	201	81,4	0,03
Popovec	937	954	101,8	0,12
Prekvršje	809	874	108,0	0,11
Prepuštovec	332	284	85,5	0,04
Sesvete	54 085	55 313	102,3	7,21
Soblinec	978	970	99,2	0,13
Starjak	227	252	111,0	0,03
Strmec	645	585	90,7	0,08
Šašincevec	678	772	113,9	0,10
Šimunčevac	271	298	110,0	0,04
Veliko Polje	1 668	2 122	127,2	0,28
Vugrovec	943	920	97,6	0,12
Vugrovec Gornji	357	305	85,4	0,04
Vurnovec	201	192	95,5	0,03
Zadvorsko	1 288	1 260	97,8	0,16
Zagreb	688 163	663 592	96,4	86,50
Žerjavinec	556	526	94,6	0,07

¹⁾ Naselja Grada Zagreba prikazana su prema Odluci o granicama naselja u Gradu Zagrebu, Službeni glasnik Grada Zagreba br. 12/19. Naselje Vugrovec obuhvaća bivša naselja Kućanec, Vugrovec Donji i Vuger Selo.

G 7. STRUKTURA STANOVNIŠTVA GRADA ZAGREBA PREMA NASELJIMA, POPIS 2021.



Napomena:

Detaljniji podaci konačnih rezultata Popisa 2021. dostupni su u Excel-u na poveznici [Popis 2021. - konačni rezultati](#).

METODOLOŠKA OBJAŠNENJA

Uvod

Popis stanovništva, kućanstava i stanova u Republici Hrvatskoj 2021. godine (u nastavku teksta: Popis 2021.) proveden je od 13. rujna do 14. studenoga 2021. na temelju Zakona o Popisu stanovništva, kućanstava i stanova u Republici Hrvatskoj 2021. godine (u nastavku teksta: Zakon), koji je objavljen u Narodnim novinama br. 25/20. i 34/21.

Popis 2021. provodio se prema stanju na dan 31. kolovoza 2021. u 24 sata, što se smatra referentnim trenutkom Popisa.

Teritorijalni ustroj

Prema članku 29. Zakona, Popis 2021. proveden je na temelju službenih podataka iz Registra prostornih jedinica, koje je priredila Državna geodetska uprava.

Republika Hrvatska je prema stanju na dan 31. kolovoza 2021. imala četiri regije (Grad Zagreb, Jadranska Hrvatska, Sjeverna Hrvatska i Panonska Hrvatska), 21 županiju (uključujući Grad Zagreb), 128 gradova, 428 općina te 6 757 naselja.

Odlukom o naseljima u Gradu Zagrebu (Sl. gl. GZ, br. 12/19.) na području Grada Zagreba nalazi se 68 naselja, uređene su granice područja naselja i njihova imena.

Statutom Grada Zagreba (Sl. gl. GZ, br. 19/99.) osnovane su gradske četvrti (17) i mjesni odbori kao oblici mjesne samouprave. Granice gradskih četvrti uređene su Odlukom o granicama područja i sjedištima gradskih četvrti (Sl. gl. GZ, br. 20/00. i 7/09.).

Definicije

U Popisu 2021. za definiranje ukupnog stanovništva primjenjuje se koncept uobičajenog mjesta stanovanja (place of usual residence) u skladu s Uredbom (EZ) br. 763/2008 Europskog parlamenta i Vijeća od 9. srpnja 2008. o popisu stanovništva i stanova (SL L 218, 13. kolovoza 2008.).

Prema tom konceptu **ukupnim stanovništvom** Grada Zagreba smatraju se sve osobe koje u Gradu Zagrebu imaju svoje uobičajeno mjesto stanovanja.

Uobičajenim mjestom stanovanja smatra se ono mjesto gdje osoba provodi većinu svoga dnevnoga odmora bez obzira na kratkotrajnu odsutnost iz tog mjesta (npr. zbog odlaska na odmor, putovanje, liječenje, u posjet i slično).

U skladu s definicijom uobičajenog mjesta stanovanja, ukupan broj stanovnika obuhvaća:

- osobe koje uoči referentnog trenutka Popisa žive neprekidno u svome uobičajenom mjestu stanovanja barem 12 mjeseci
- osobe koje su u tijeku 12 mjeseci uoči referentnog trenutka Popisa došle u svoje uobičajeno mjesto stanovanja s namjerom da u njemu ostanu barem godinu dana.

Dakle, razdoblje od jedne godine i dulje te namjera prisutnosti/odsutnosti od najmanje jedne godine osnovni su kriteriji za uključivanje ili isključivanje osoba iz ukupnog stanovništva zemlje odnosno naselja Popisa 2021.

Starost stanovništva iskazuje se prema navršenim godinama života na referentni datum. Podaci iskazani u dobnim skupinama obuhvaćaju osobe koje su navršile godine života unutar granica intervala.

Narodnost je obilježje koje označuje pripadnost pojedinca narodu ili etničkoj skupini. Narodnost se tumači i kao osjećaj pripadnosti društvenoj zajednici (narodu) koju obilježava etničko, jezično i kulturno srodstvo njezinih pripadnika te svijest o cjelovitosti vlastite zajednice i njezine posebnosti u odnosu prema drugim takvim zajednicama.

Vjera je obilježje koje označuje pripadnost pojedinca određenom vjerskom sustavu i pritom nije važno je li osoba upisana u knjigu pripadnika neke crkve odnosno vjerske zajednice ni je li osoba praktični vjernik ili nije.

Državljanstvo je pravno stanje osobe određeno pripadanjem državi, što znači da ta osoba uživa prava i snosi obveze koje ta država, njezin ustav ili uprava predviđaju za svoje građane (državljanje).

Pod **materinskim jezikom** podrazumijeva se jezik koji je osoba naučila govoriti u ranom djetinjstvu odnosno jezik koji osoba smatra svojim materinskim jezikom, ako se u kućanstvu govorilo više jezika.

Napomena: Zbog zaokruživanja brojeva može se dogoditi da ukupni zbroj ne odgovara zbroju pojedinačnih podataka.

Kratice:

br.	broj
DZS	Državni zavod za statistiku
EZ	Europska zajednica
GUGEOSP	Gradski ured za gospodarstvo, ekološku održivost i strategijsko planiranje
km ²	četvorni kilometar
NN	Narodne novine
RH	Republika Hrvatska
Sl. gl. GZ	Službeni glasnik Grada Zagreba

Znakovi:

% postotak

Priradio i objavio Gradski ured za gospodarstvo, ekološku održivost i strategijsko planiranje

Odjel za statističke i analitičke poslove

telefon: 01/610-1950

<http://www.zagreb.hr/>

e-mail: geos@zagreb.hr

Sv. Ćirila i Metoda 5, Zagreb

MOLIMO KORISNIKE PRIOPĆENJA DA PRILIKOM KORIŠTENJA PODATAKA OBVEZNO NAVEDU IZVOR.