



GRAD ZAGREB
URED ZA DEMOGRAFIJU

KORISNICI NOVČANE POMOĆI ZA RODITELJA ODGOJITELJA
IZVJEŠĆE ZA RAZDOBLJE SIJEČANJ - OŽUJAK 2021.

Travanj, 2021.

Sadržaj

Uvod	3
1. Prostorni razmještaj korisnika	4
2. Korisnici prema godini rođenja, dobi i državi rođenja.....	5
3. Ukupan broj djece o kojima brinu korisnici	7
4. Financijski prikaz mjere novčane pomoći za roditelja odgojitelja.....	10
Umjesto zaključka	11

Uvod

U ovome Izvješću daje se prikaz kretanja korisnika novčane pomoći za roditelja odgojitelja sa isplatama i demografskim strukturama za razdoblje od 1. siječnja 2021. do 31. ožujka 2021. godine. Također, prikazuje se prostorni razmještaj korisnika i kretanje broja korisnika s osnovnim strukturama djece.

Izrazi u tekstu s rodnim značenjem, bez obzira jesu li u muškom ili ženskom rodu odnose se jednako na muški i ženski rod, sukladno članku 43. Zakona o ravnopravnosti spolova (NN 82/08 i 69/17).

1. Prostorni razmještaj korisnika

U prvom kvartalu 2021. tj. od 1. siječnja do 31. ožujka 2021., novčanu pomoć za roditelja odgojitelja ostvarilo je 197 novih korisnika.

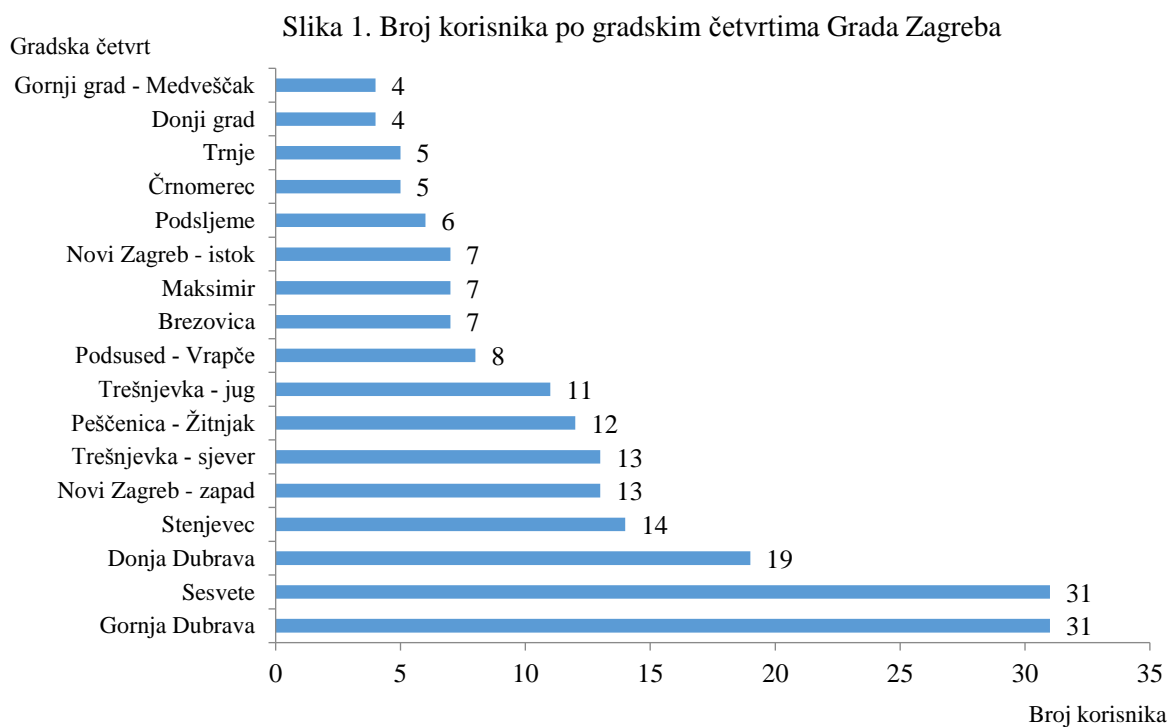
Promatrajući prostornu koncentraciju, najveći broj novih korisnika imaju gradske četvrti Gornja Dubrava i Sesvete (15,7 %), slijede Donja Dubrava s 9,6 % i Stenjevec sa 7,1 %. U ove četiri gradske četvrti Grada Zagreba koncentrirano je 48,1 % novih korisnika.

Od ukupnog broja novih korisnika 84,3 % su žene, a 15,7 % muškarci. Gledajući po gradskim četvrtima od ukupnog broja žena – korisnica, najviše ih je u gradskoj četvrti Sesvete 18,1 %, dok je od ukupnog broja muškaraca – korisnika najviše njih u gradskoj četvrti Gornja Dubrava 22,6 %.

Tablica 1. Broj i udio (%) korisnika prema spolu po gradskim četvrtima Grada Zagreba

Gradska četvrt	Broj korisnika			Udio korisnika prema spolu (%)		
	ukupno	m	ž	ukupno	m	ž
Brezovica	7	1	6	100	14,3	85,7
Črnomerec	5	0	5	100	0,0	100,0
Donja Dubrava	19	2	17	100	10,5	89,5
Donji grad	4	3	1	100	75,0	25,0
Gornja Dubrava	31	7	24	100	22,6	77,4
Gornji grad-Medveščak	4	1	3	100	25,0	75,0
Maksimir	7	2	5	100	28,6	71,4
Novi Zagreb-istok	7	0	7	100	0,0	100,0
Novi Zagreb-zapad	13	1	12	100	7,7	92,3
Peščenica-Žitnjak	12	5	7	100	41,7	58,3
Podsljeme	6	1	5	100	16,7	83,3
Podsused-Vrapče	8	0	8	100	0,0	100,0
Sesvete	31	1	30	100	3,2	96,8
Stenjevec	14	2	12	100	14,3	85,7
Trešnjevka-jug	11	3	8	100	27,3	72,7
Trešnjevka-sjever	13	1	12	100	7,7	92,3
Trnje	5	1	4	100	20,0	80,0
Ukupno	197	31	166	100	15,7	84,3

Izvor: Ured za demografiju, travanj, 2021.



2. Korisnici prema godini rođenja, dobi i državi rođenja

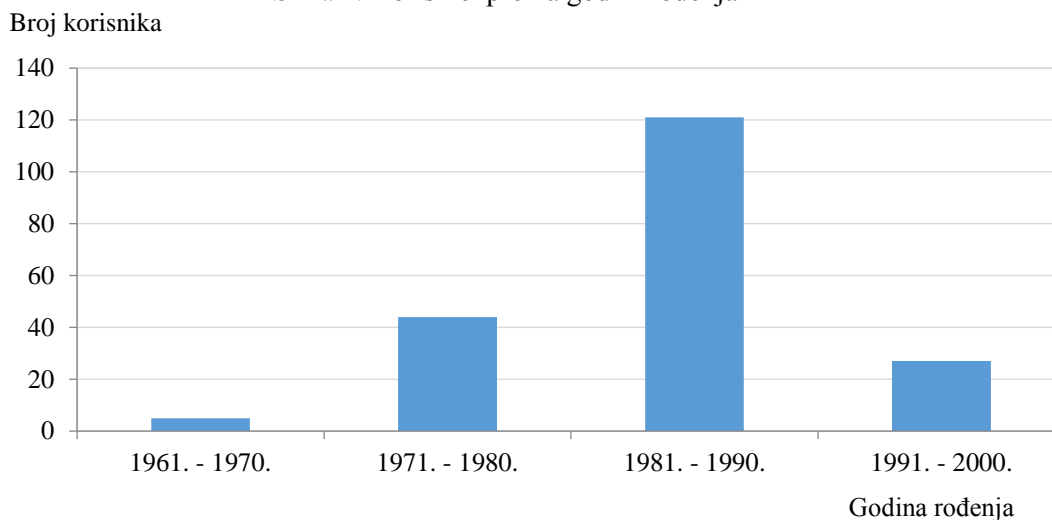
U trenutku ostvarivanja novčane pomoći za roditelja odgojitelja najviše korisnika bilo je u dobi od 30 - 39 godina, njih 56,9 %, 32,5 % u dobi od 40 - 60 godina, a 10,6 % korisnika u dobi od 20 - 29 godina.

Tablica 2. Broj korisnika prema godini rođenja

Godina rođenja	Ukupno	M	Ž
1961. - 1970.	5	5	0
1971. - 1980.	44	13	31
1981. - 1990.	121	12	109
1991. - 2000.	27	1	26
Ukupno	197	31	166

Izvor: Ured za demografiju, travanj, 2021.

Slika 2. Korisnici prema godini rođenja



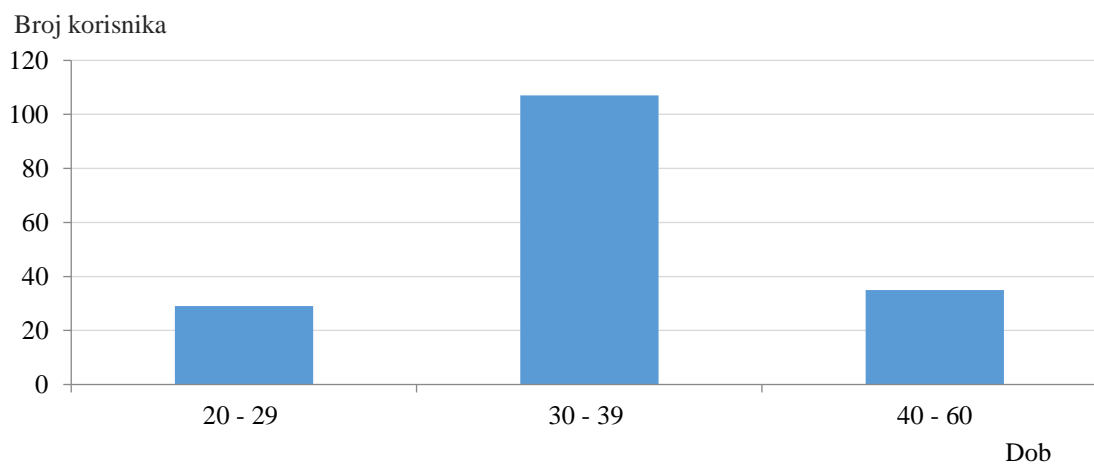
Prosječna dob korisnika u trenutku ostvarivanja novčane pomoći za roditelja odgojitelja bila je 36,7 godina, pri čemu je prosječna dob muškaraca bila 41,8 a žena 35,7 godina.

Tablica 3. Broj korisnika prema dobi u trenutku ostvarenja novčane pomoći za roditelja odgojitelja u promatranom razdoblju

Starost roditelja odgojitelja	Ukupno	M	Ž
20 - 29 godina	21	1	20
30 - 39 godina	112	10	102
40 - 60 godina	64	20	44
Ukupno	197	31	166

Izvor: Ured za demografiju, travanj, 2021.

Slika 3. Korisnici prema dobi u trenutku ostvarenja novčane pomoći za roditelja odgojitelja



Od ukupnog broja korisnika u ovom razdoblju njih 74,1 % rođeno je u Republici Hrvatskoj, a 25,9 % rođeno je izvan Republike Hrvatske. Od rođenih u inozemstvu najveći broj korisnika rođen je u Bosni i Hercegovini (15,2 %) i Kosovu (4,6 %).

Tablica 4. Korisnici prema državi rođenja i spolu

Država rođenja	Ukupno		M	Ž
	broj	%		
Republika Hrvatska	146	74,1	24	122
Bosna i Hercegovina	30	15,2	3	27
Kosovo	9	4,6	3	6
Ostali*	12	6,1	1	11
Ukupno	197	100,0	31	166

* Njemačka, Sjeverna Makedonija, Slovenija, Srbija
Izvor: Ured za demografiju, travanj 2021.

U Gradu Zagrebu 60 % korisnika živi od rođenja, a njih 40 % doselilo je u Grad Zagreb. Od ukupnog broja doseljenih prema periodu doseljenja 34 % novih korisnika doselilo je u razdoblju 2000. - 2015. godine.

3. Ukupan broj djece o kojima brinu korisnici

U prvom kvartalu 2021. godine, novih 197 korisnika novčane pomoći za roditelja odgojitelja brinu za ukupno 625 djece. Prema spolu, od ukupnog broja djece 52,6 % su muška, a 47,4 % su ženska djeca.

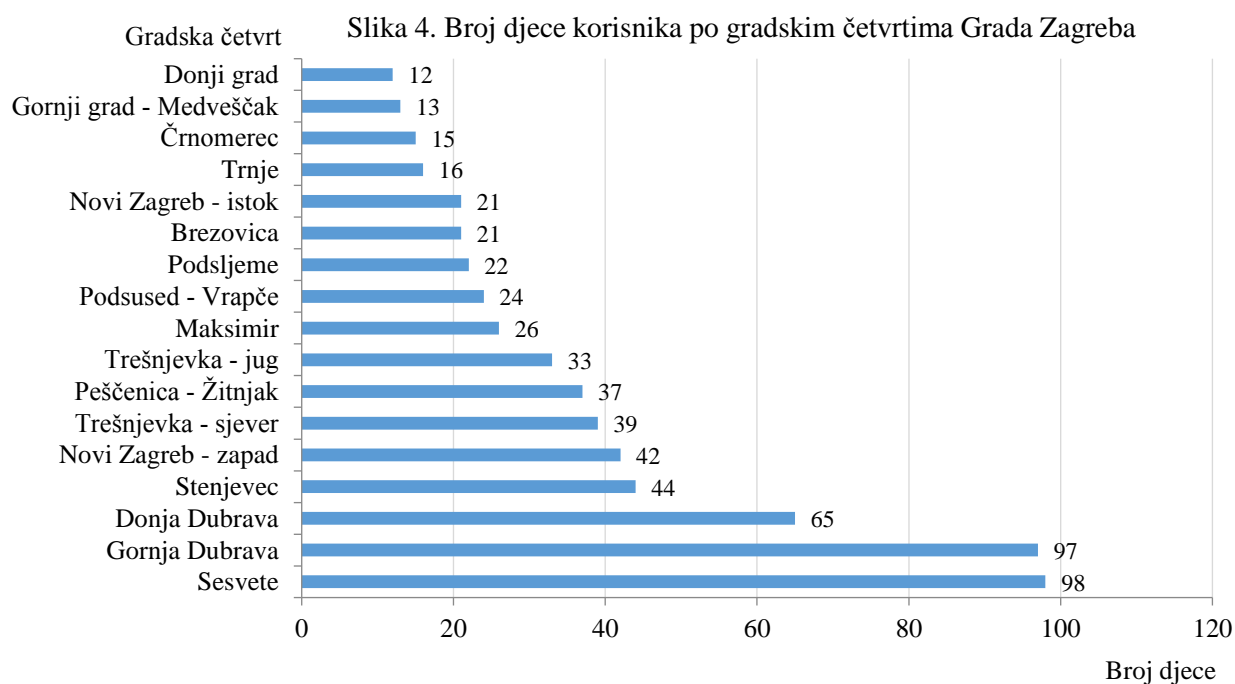
Kada usporedimo strukturu djece prema spolu po gradskim četvrtima Grada Zagreba, može se uočiti da je u devet gradskih četvrti Grada Zagreba veći broj muške, a u šest gradskih četvrti veći broj ženske djece, dok je u dvije gradske četvrti jednak broj muške i ženske djece.

Najveći udio djece nalazi se u gradskoj četvrti Sesvete 15,7 %, slijedi gradska četvrt Gornja Dubrava 15,5 %, gradska četvrt Donja Dubrava 10,4 %, gradska četvrt Stenjevec 7 % i gradska četvrt Novi Zagreb-zapad 6,7 %. U ovih pet četvrti koncentrirano je 55,3 % djece. Najmanji broj djece korisnika zastupljeno je u gradskim četvrtima Gornji grad Medveščak 2,1 % i Donji grad 1,9 % od ukupnog broja djece.

Tablica 5. Broj djece korisnika prema spolu po gradskim četvrtima Grada Zagreba

Gradska četvrt	Broj djece			Udio broja djece prema spolu (%)		
	ukupno	m	ž	ukupno	m	ž
Brezovica	21	13	8	100	61,9	38,1
Čnomerec	15	10	5	100	66,7	33,3
Donja Dubrava	65	40	25	100	61,5	38,5
Donji grad	12	8	4	100	66,7	33,3
Gornja Dubrava	97	47	50	100	48,5	51,5
Gornji grad-Medveščak	13	6	7	100	46,2	53,8
Maksimir	26	17	9	100	65,4	34,6
Novi Zagreb-istok	21	10	11	100	47,6	52,4
Novi Zagreb-zapad	42	22	20	100	52,4	47,6
Peščenica-Žitnjak	37	22	15	100	59,5	40,5
Podsljeme	22	11	11	100	50,0	50,0
Podsused-Vrapče	24	15	9	100	62,5	37,5
Sesvete	98	45	53	100	45,9	54,1
Stenjevec	44	20	24	100	45,5	54,5
Trešnjevka-jug	33	13	20	100	39,4	60,6
Trešnjevka-sjever	39	22	17	100	56,4	43,6
Trnje	16	8	8	100	50,0	50,0
Ukupno	625	329	296	100	52,6	47,4

Izvor: Ured za demografiju, travanj 2021.



U strukturi ukupnog broja korisnika, 88,3 % ima troje djece, 9,7 % ima četvero, 1 % korisnika ima sedmero djece, a 0,5 % korisnika ima petero odnosno osmero djece.

Tablica 6. Broj korisnika s brojem djece po gradskim četvrtima Grada Zagreba

Gradska četvrt	Broj korisnika s brojem djece					Ukupno	
	troje	četvero	petero	sedmero	osmero	broj	%
Brezovica	7	-	-	-	-	7	3,6
Čnomerec	5	-	-	-	-	5	2,5
Donja Dubrava	14	4	-	1	-	19	9,6
Donji grad	4	-	-	-	-	4	2,0
Gornja Dubrava	26	5	-	-	-	31	15,7
Gornji grad - Medveščak	3	1	-	-	-	4	2,0
Maksimir	6	-	-	-	1	7	3,6
Novi Zagreb - istok	7	-	-	-	-	7	3,6
Novi Zagreb - zapad	11	1	1	-	-	13	6,6
Peščenica - Žitnjak	12	-	-	-	-	12	6,1
Podsljeme	5	-	-	1	-	6	3,0
Podsused - Vrapče	8	-	-	-	-	8	4,1
Sesvete	26	5	-	-	-	31	15,7
Stenjevec	12	2	-	-	-	14	7,1
Trešnjevka - jug	11	-	-	-	-	11	5,6
Trešnjevka - sjever	13	-	-	-	-	13	6,6
Trnje	4	1	-	-	-	5	2,5
Ukupno	174	19	1	2	1	197	100

Izvor: Ured za demografiju, travanj 2021.

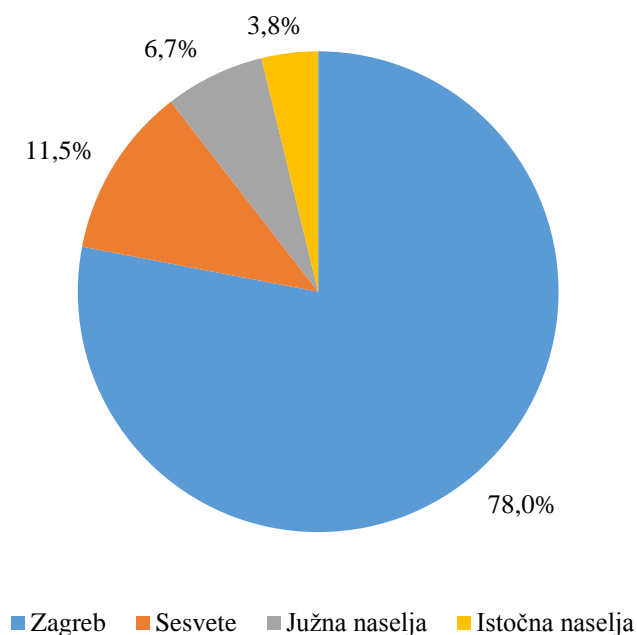
Gledano po naseljima, 78 % djece korisnika živi u naselju Zagreb, 11,5 % u Sesvetama, a 10,5 % u ostalim naseljima Grada Zagreba, od toga u južnim naseljima 6,7 %, a u istočnim 3,8 %.

Tablica 7. Broj djece korisnika prema spolu u naselju Zagreb, Sesvete i ostalim naseljima Grada Zagreba

Naselje	Broj			Struktura (%)		
	ukupno	muško	žensko	ukupno	muško	žensko
Zagreb	487	263	224	100	54	46
Sesvete	72	35	37	100	48,6	51,4
Južna naselja	42	21	21	100	50	50
Istočna naselja	24	10	14	100	41,7	58,3
Ukupno Grad Zagreb	625	329	296	100	52,6	47,4

Izvor: Ured za demografiju, travanj 2021.

Slika 5. Udio djece korisnika u naselju Zagreb, Sesvete i ostalim naseljima Grada Zagreba



Kada usporedimo strukturu djece prema spolu po naseljima, najveći udio muške djece je u naselju Zagreb (54 %), a najveći udio ženske djece je u Istočnim naseljima (58,3 %). Od 68 zagrebačkih naselja novi korisnici mjere dolaze iz 15 naselja Grada Zagreba.

4. Financijski prikaz mjere novčane pomoći za roditelja odgojitelja

Prema evidenciji isplata od veljače (naknade za siječanj i nadalje) 2021. svakom pojedinom korisniku novčane pomoći roditelj - odgojitelj isplaćuje se bruto iznos od 7.058,35 kuna. U Tablici 8. prikazano je kretanje broja korisnika s isplaćenim iznosima za prvo tromjesečje.

Tablica 8. Isplaćene naknade korisnicima mjere roditelj odgojitelj za razdoblje siječanj – ožujak 2021. godine

Godine / mjeseci	Broj korisnika			Isplaćeni iznos po osobi u kunama (BRUTO 1)	Ukupno za isplatu kuna (BRUTO 2)
	ukupno	m	ž		
2021.					
VELJAČA (naknada za siječanj)	5.357	628	4.729	7.058,35	40.640.860,94
OŽUJAK (naknada za veljaču)	5.407	630	4.777	7.058,35	41.010.902,64
TRAVANJ (naknada za ožujak)	5.474	639	4.835	7.058,35	41.544.727,04

Izvor: Ured za demografiju, travanj 2021.

Naknada za siječanj 2021. (isplata u veljači) za 5.357 korisnika iznosila je 40,6 milijuna kuna, za 5.407 korisnika u veljači 2021. (isplata u ožujku) iznosila je 41 milijun kuna, dok je naknada za ožujak 2021. (isplata u travnju) iznosila je 41,5 milijuna kuna, za ukupno 5.474 korisnika.

Umjesto zaključka

U razdoblju od 1. siječnja do 31. ožujka 2021. godine bilo je 197 novih korisnika. Od ukupnog broja novih korisnika 84,3 % su žene, a 15,7 % muškarci. Prosječna dob korisnica je 35,7 godina, a korisnika 41,8. U četiri gradske četvrti Grada Zagreba (Gornja Dubrava, Sesvete, Donja Dubrava i Stenjevec), koncentriran je najveći broj novih korisnika, njih 48,1 %. Od ukupnog broja djece korisnika (njih 625), 52,6 % su muška, a 47,4 % su ženska djeca. U strukturi ukupnog broja korisnika, 88,3 % ima troje djece, 9,7 % ima četvero, 1 % korisnika ima sedmero djece, a 0,5 % korisnika ima petero odnosno osmero djece.